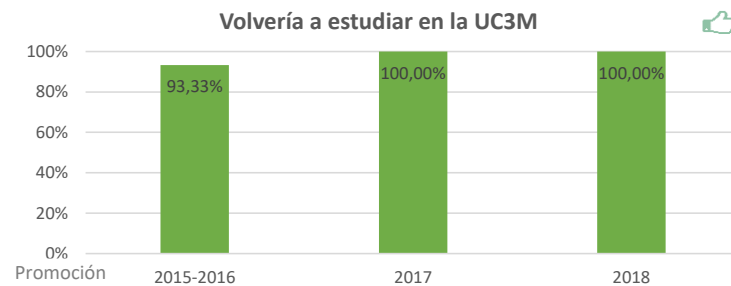
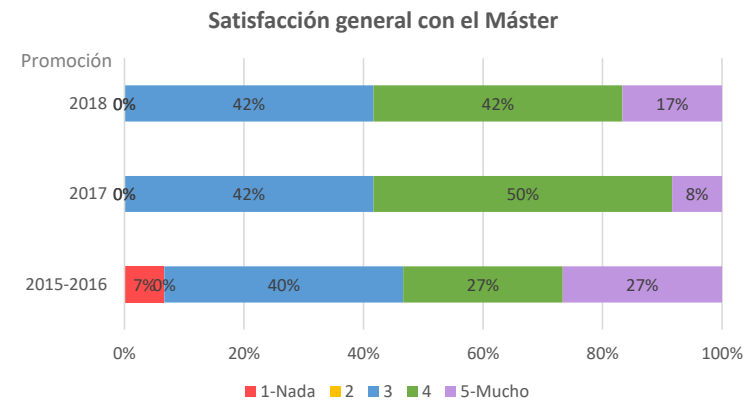
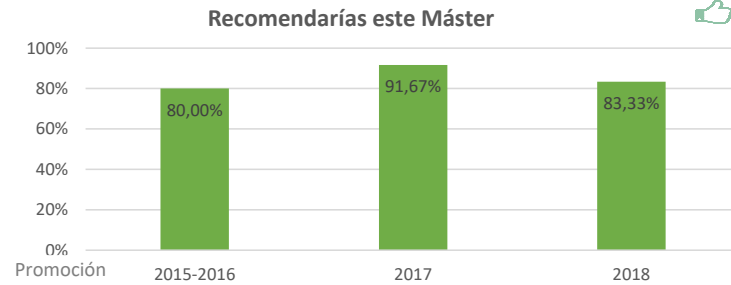


Promoción	2015-2016	2017	2018
Poblacion	28	23	21
Tasa de respuesta	53,57%	52,17%	57,14%
Población activa	100,00%	100,00%	91,67%
Tasa de inserción laboral	100,00%	100,00%	100,00%
Tasa de empleo	100,00%	91,67%	90,91%
Población no activa	0,00%	0,00%	8,33%
Continúa estudiando	0,00%	0,00%	100,00%
Otros	0,00%	0,00%	0,00%



Valores extraídos de la encuesta realizada por la Fundación UC3M

[www.orientacionyempleo.es](http://www.orientacionyempleo.es)

[observatorio@fund.uc3m.es](mailto:observatorio@fund.uc3m.es)

\*La tasa de empleo incluye "Estoy trabajando"

\*La tasa de inserción además de la tasa de empleo, incluye "Actualmente no trabajo, pero he trabajado después de finalizar mis estudios de máster y estoy buscando empleo" y "Estoy realizando estudios de doctorado financiados"

\*La tasa de empleo y la tasa de inserción se calculan sobre la población activa