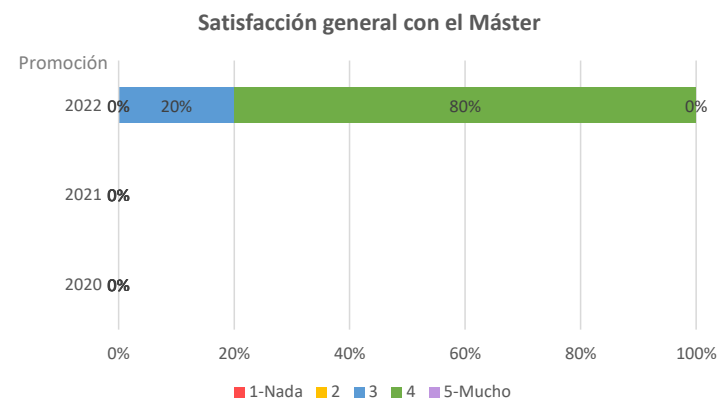
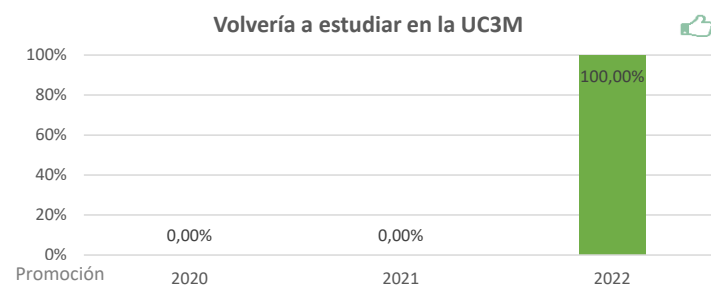



Promoción	2020	2021	2022
Poblacion	0	0	10
Tasa de respuesta	0,00%	0,00%	50,00%
Población activa	0,00%	0,00%	100,00%
Tasa de inserción laboral	0,00%	0,00%	100,00%
Tasa de empleo	0,00%	0,00%	100,00%
Población no activa	0,00%	0,00%	0,00%
Continúa estudiando	0,00%	0,00%	0,00%
Otros	0,00%	0,00%	0,00%



Valores extraídos de la encuesta realizada por la Fundación UC3M  
[www.orientacionyempleo.es](http://www.orientacionyempleo.es)  
[observatorio@fund.uc3m.es](mailto:observatorio@fund.uc3m.es)

\*La tasa de empleo incluye "Estoy trabajando"

\*La tasa de inserción además de la tasa de empleo, incluye "Actualmente no trabajo, pero he trabajado después de finalizar mis estudios de máster y estoy buscando empleo" y "Estoy realizando estudios de doctorado financiados"

\*La tasa de empleo y la tasa de inserción se calculan sobre la población activa