Estudio de satisfacción e inserción profesional UC3M

Máster Universitario en Análisis Político y Electoral

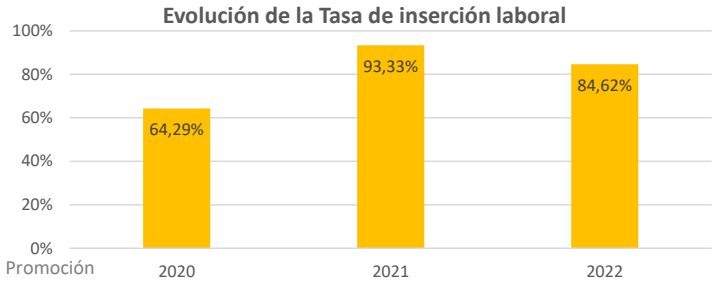

Promoción	2020	2021	2022
Poblacion	25	30	24
Tasa de respuesta	56,00%	56,67%	54,17%
Población activa	100,00%	88,24%	100,00%
Tasa de inserción laboral	64,29%	93,33%	84,62%
Tasa de empleo	64,29%	80,00%	84,62%
Población no activa	0,00%	11,76%	0,00%
Continúa estudiando	0,00%	100,00%	0,00%
Otros	0,00%	0,00%	0,00%

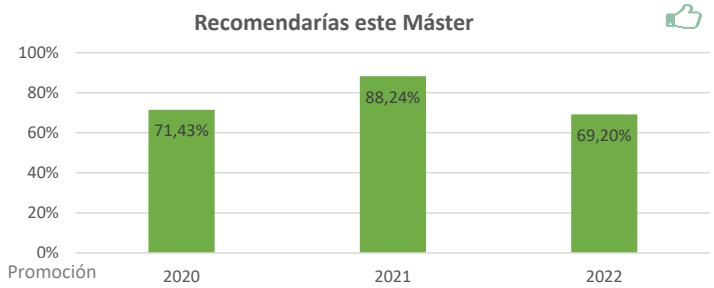

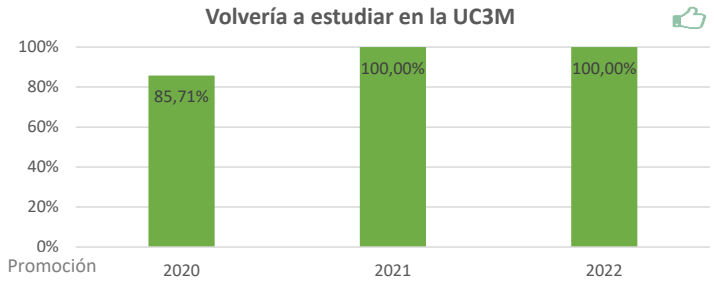

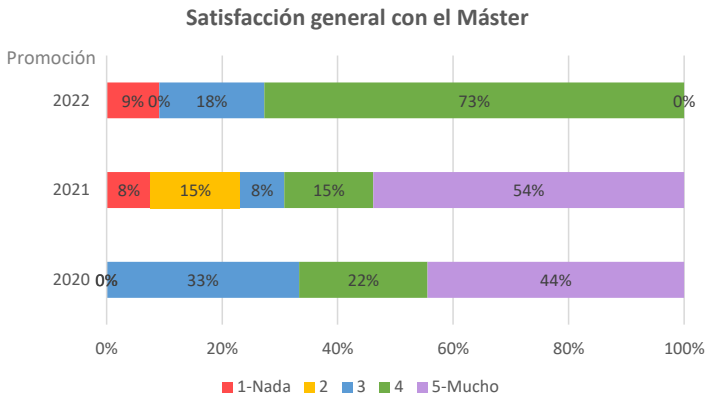

Valores extraídos de la encuesta realizada por la Fundación UC3M
www.orientacionyempleo.es
observatorio@fund.uc3m.es

**La tasa de empleo incluye "Estoy trabajando"*
**La tasa de inserción además de la tasa de empleo, incluye "Actualmente no trabajo, pero he trabajado después de finalizar mis estudios de máster y estoy buscando empleo" y "Estoy realizando estudios de doctorado financiados"*
**La tasa de empleo y la tasa de inserción se calculan sobre la población activa*