Estudio de satisfacción e inserción profesional UC3M

Jniversitario en Derecho de las Telecomunic., Protección de Datos, Audiov. y Sociedad Inf.

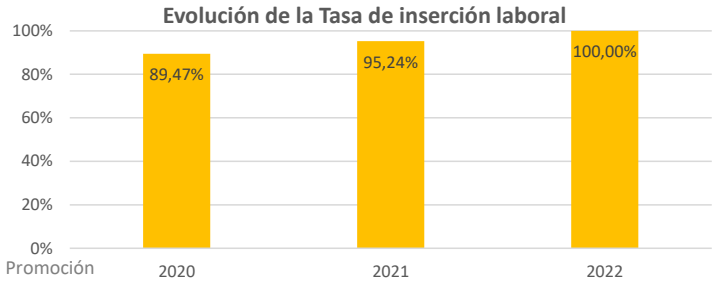

Promoción	2020	2021	2022
Poblacion	38	38	46
Tasa de respuesta	55,26%	55,26%	52,17%
Población activa	90,48%	100,00%	95,83%
Tasa de inserción laboral	89,47%	95,24%	100,00%
Tasa de empleo	89,47%	90,48%	100,00%
Población no activa	9,52%	0,00%	4,20%
Continúa estudiando	100,00%	0,00%	100,00%
Otros	0,00%	0,00%	0,00%

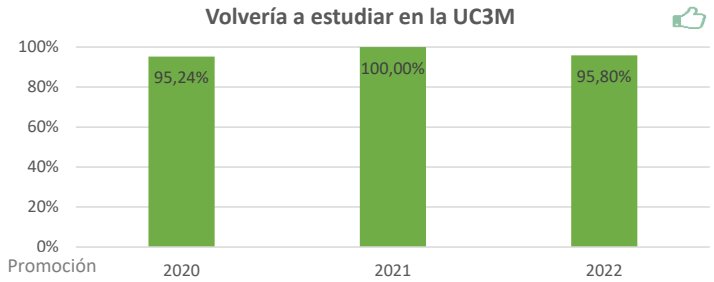

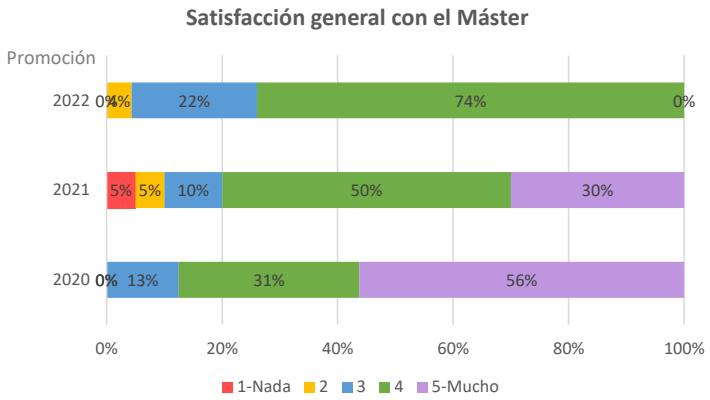

Valores extraídos de la encuesta realizada por la Fundación UC3M
www.orientacionyempleo.es
observatorio@fund.uc3m.es

**La tasa de empleo incluye "Estoy trabajando"*
**La tasa de inserción además de la tasa de empleo, incluye "Actualmente no trabajo, pero he trabajado después de finalizar mis estudios de máster y estoy buscando empleo" y "Estoy realizando estudios de doctorado financiados"*
**La tasa de empleo y la tasa de inserción se calculan sobre la población activa*