# Estudio de satisfacción e inserción profesional UC3M

## Máster Universitario en Desarrollo y Crecimiento Económico

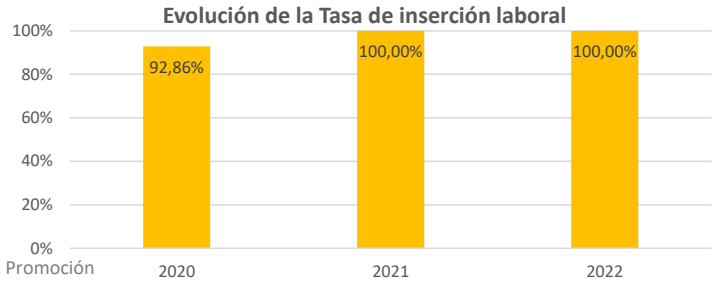


| Promoción | 2020 | 2021 | 2022 |
|---|---|---|---|
| Poblacion | 26 | 22 | 32 |
| Tasa de respuesta | 57,69% | 54,55% | 46,88% |
| Población activa | 93,33% | 100,00% | 100,00% |
| Tasa de inserción laboral | 92,86% | 100,00% | 100,00% |
| Tasa de empleo | 85,71% | 100,00% | 100,00% |
| Población no activa | 6,67% | 0,00% | 0,00% |
| Continúa estudiando | 100,00% | 0,00% | 0,00% |
| Otros | 0,00% | 0,00% | 0,00% |

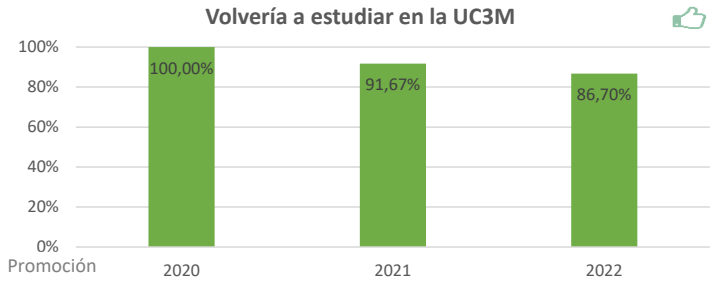


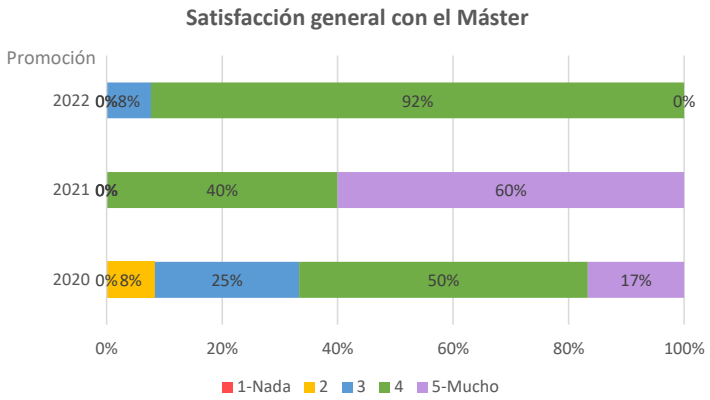


*Valores extraídos de la encuesta realizada por la Fundación UC3M*
*www.orientacionyempleo.es*
*observatorio@fund.uc3m.es*

**La tasa de empleo incluye "Estoy trabajando"*
**La tasa de inserción además de la tasa de empleo, incluye "Actualmente no trabajo, pero he trabajado después de finalizar mis estudios de máster y estoy buscando empleo" y "Estoy realizando estudios de doctorado financiados"*
**La tasa de empleo y la tasa de inserción se calculan sobre la población activa*