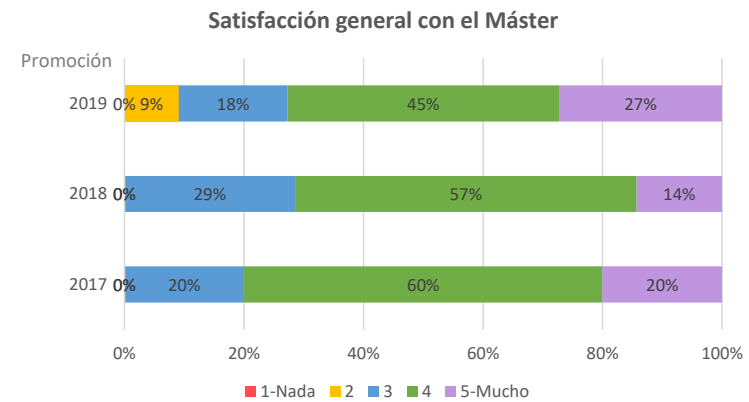
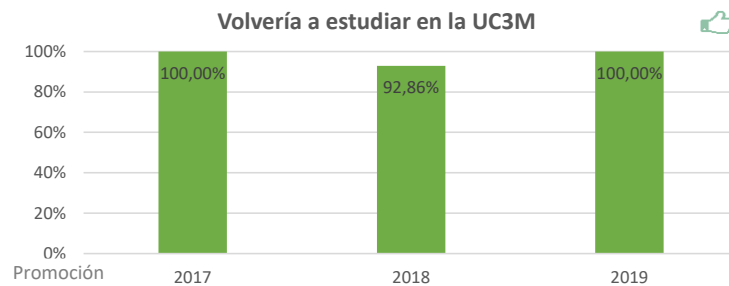
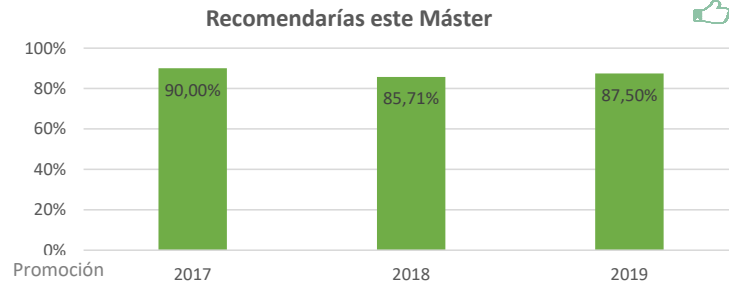


Promoción	2017	2018	2019
Poblacion	20	24	27
Tasa de respuesta	50,00%	58,33%	59,26%
Población activa	100,00%	92,86%	93,75%
Tasa de inserción laboral	90,00%	84,62%	80,00%
Tasa de empleo	60,00%	69,23%	73,33%
Población no activa	0,00%	7,14%	6,25%
Continúa estudiando	0,00%	100,00%	100,00%
Otros	0,00%	0,00%	0,00%



Valores extraídos de la encuesta realizada por la Fundación UC3M

www.orientacionyempleo.es

observatorio@fund.uc3m.es

*La tasa de empleo incluye "Estoy trabajando"

*La tasa de inserción además de la tasa de empleo, incluye "Actualmente no trabajo, pero he trabajado después de finalizar mis estudios de máster y estoy buscando empleo" y "Estoy realizando estudios de doctorado financiados"

*La tasa de empleo y la tasa de inserción se calculan sobre la población activa