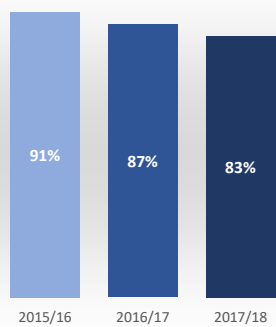


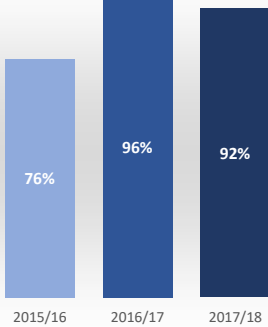
# Máster Universitario en Ciencia e Ingeniería de Materiales

## Acceso

Admitidos / Total Solicitudes

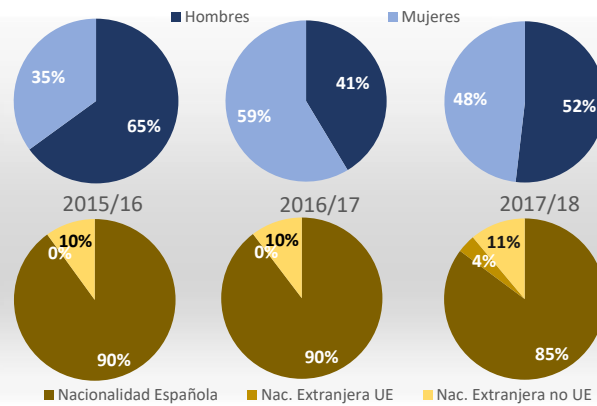


Matriculados / Oferta



Datos de Acceso	2015/16	2016/17	2017/18
Oferta	25	25	25
Solicitudes 1ª opción	59	46	56
Admitidos	60	47	50
Alumnos de nuevo ingreso	19	24	23
Admitidos/Total Solicitudes	91%	87%	83%
Cobertura (Matric./Oferta)	76%	96%	92%

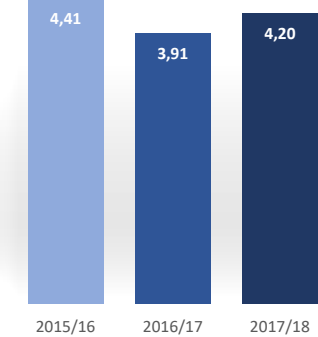
## Matrícula por género y nacionalidad



Datos de Matrícula	2015/16	2016/17	2017/18
Hombres	65%	41%	52%
Mujeres	35%	59%	48%
Nacionalidad Española	90%	90%	85%
Nac. Extranjera UE	0%	0%	4%
Nac. Extranjera no UE	10%	10%	11%
Nº total de alumnos	20	29	27

## Satisfacción

De los estudiantes con el profesorado



Datos de Satisfacción	2015/16	2016/17	2017/18
	4,41	3,91	4,20

\*Medida global de calidad. Valores 1-5

## Titulados

14

23

21

2015/16

2016/17

2017/18

8,39

7,78

7,72

2015/16

2016/17

2017/18

Datos de Titulados	2015/16	2016/17	2017/18
Titulados	14	23	21
Nota media de los titulados	8,39	7,78	7,72

## Resultados

Tasa de abandono

23%

16%

13%

2015/16

2016/17

2017/18

Tasa de graduación

77%

84%

88%

2015/16

2016/17

2017/18

Datos de Resultados	2015/16	2016/17	2017/18
Tasa de abandono	23%	16%	13%
Tasa de graduación	77%	84%	88%
Alumnos cohorte	13	19	24
*Año cohorte de entrada:	2014	2015	2016

## Profesorado

ECTS impartidos por doctor

100%

100%

100%

2015/16

2016/17

2017/18

Datos de ECTS Impartidos por doctor	2015/16	2016/17	2017/18
	100%	100%	100%