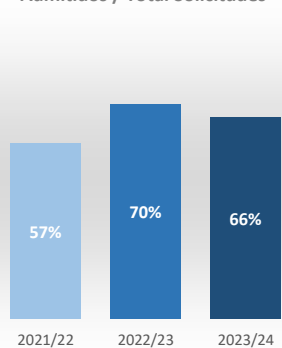
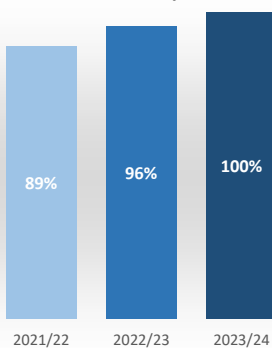


Acceso

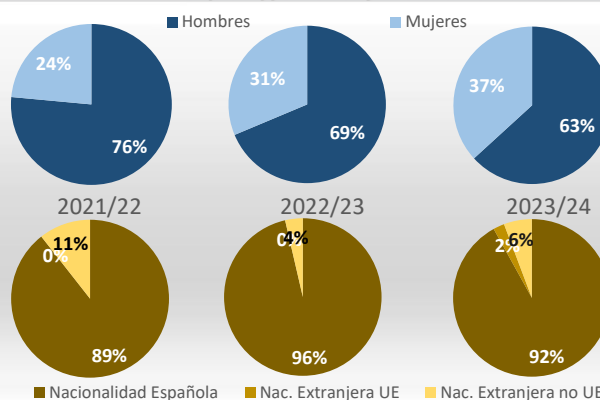
Admitidos / Total Solicitudes



Matriculados / Oferta

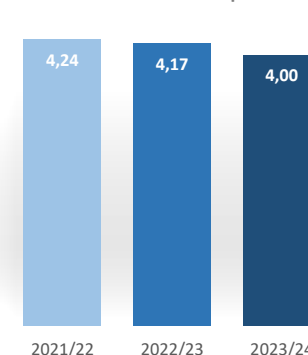


Matrícula por género y nacionalidad



Satisfacción

De los estudiantes con el profesorado



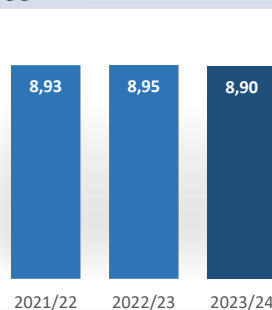
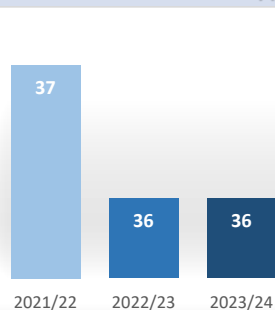
Datos de Acceso	2021/22	2022/23	2023/24
Oferta	45	45	45
Solicitudes 1ª opción	127	100	111
Admitidos	83	79	86
Alumnos de nuevo ingreso	40	43	45
Admitidos/Total Solicitudes	57%	70%	66%
Cobertura (Matric./Oferta)	89%	96%	100%

Datos de Matrícula	2021/22	2022/23	2023/24
Hombres	76%	69%	63%
Mujeres	24%	31%	37%
Nacionalidad Española	89%	96%	92%
Nac. Extranjera UE	0%	0%	2%
Nac. Extranjera no UE	11%	4%	6%
Nº total de alumnos	85	83	87

Datos de Satisfacción	2021/22	2022/23	2023/24
	4,24	4,17	4,00

*Medida global de calidad. Valores 1-5

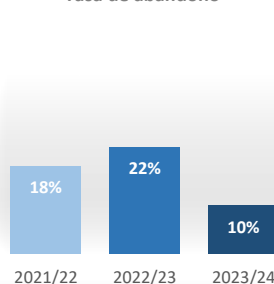
Titulados



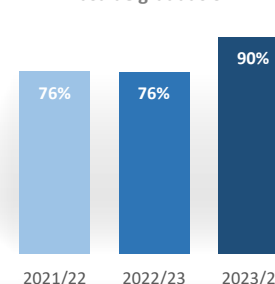
Datos de Titulados	2021/22	2022/23	2023/24
Titulados	37	36	36
Nota media de los titulados	8,93	8,95	8,90

Resultados

Tasa de abandono



Tasa de graduación

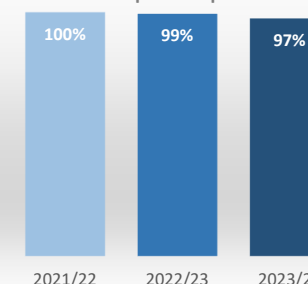


Datos de Resultados	2021/22	2022/23	2023/24
Tasa de abandono	18%	22%	10%
Tasa de graduación	76%	76%	90%
Alumnos cohorte	33	45	40

*Año cohorte de entrada: 2019 2020 2021

Profesorado

ECTS impartidos por doctor



Datos de ECTS Impartidos por doctor	2021/22	2022/23	2023/24
	100,0%	99,3%	97,4%