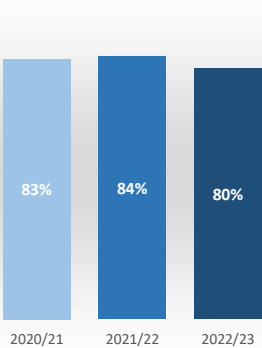
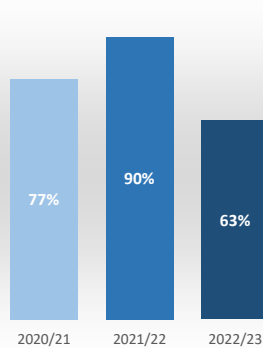


Acceso

Admitidos / Total Solicitudes

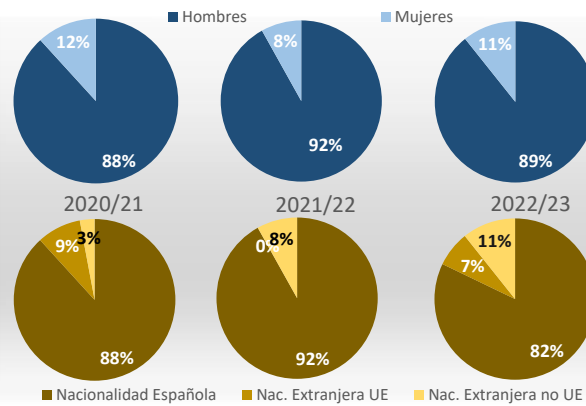


Matriculados / Oferta



Datos de Acceso	2020/21	2021/22	2022/23
Oferta	30	30	30
Solicitudes 1ª opción	38	38	29
Admitidos	39	41	32
Alumnos de nuevo ingreso	23	27	19
Admitidos/Total Solicitudes	83%	84%	80%
Cobertura (Matric./Oferta)	77%	90%	63%

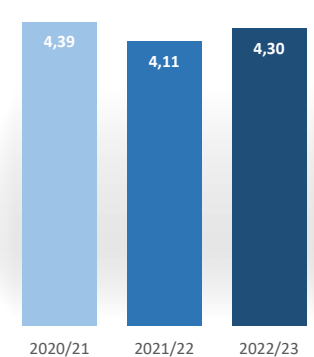
Matrícula por género y nacionalidad



Datos de Matrícula	2020/21	2021/22	2022/23
Hombres	88%	92%	89%
Mujeres	12%	8%	11%
Nacionalidad Española	88%	92%	82%
Nac. Extranjera UE	9%	0%	7%
Nac. Extranjera no UE	3%	8%	11%
Nº total de alumnos	34	37	28

Satisfacción

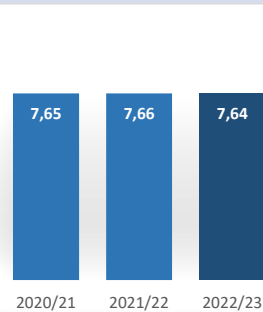
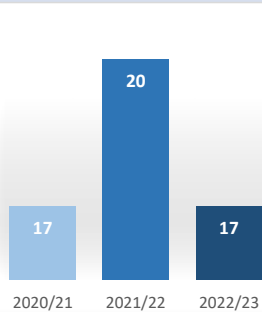
De los estudiantes con el profesorado



Datos de Satisfacción	2020/21	2021/22	2022/23
2020/21	4,39		
2021/22		4,11	
2022/23			4,30

*Medida global de calidad. Valores 1-5

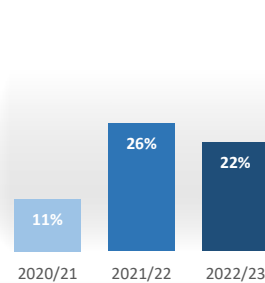
Titulados



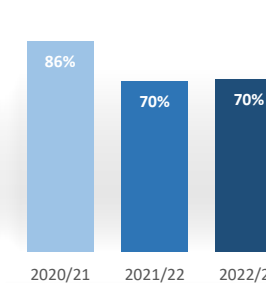
Datos de Titulados	2020/21	2021/22	2022/23
Titulados	17	20	17
Nota media de los titulados	7,65	7,66	7,64

Resultados

Tasa de abandono



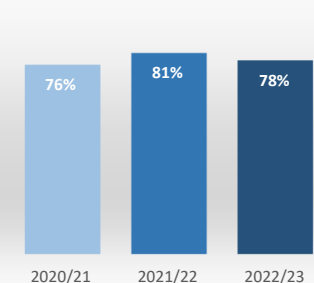
Tasa de graduación



Datos de Resultados	2020/21	2021/22	2022/23
Tasa de abandono	11%	26%	22%
Tasa de graduación	86%	70%	70%
Alumnos cohorte	28	23	27
*Año cohorte de entrada:	2019	2020	2021

Profesorado

ECTS impartidos por doctor



Datos de ECTS Impartidos por doctor	2020/21	2021/22	2022/23
2020/21	76,4%		
2021/22		81,2%	
2022/23			78,2%