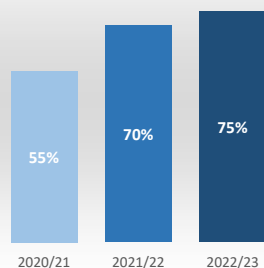


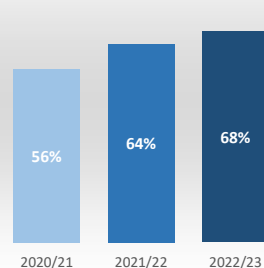
Máster Universitario en Ciencia y Tecnología Informática

Acceso

Admitidos / Total Solicitudes

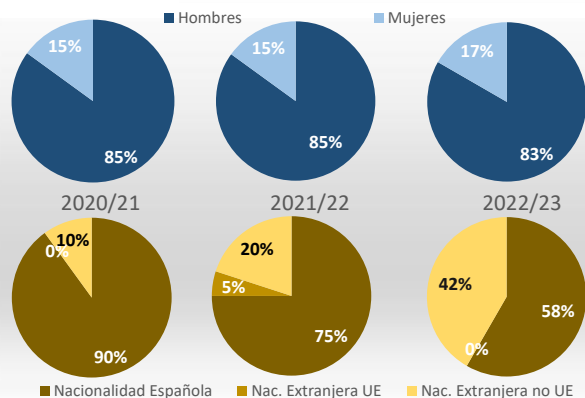


Matriculados / Oferta



| Datos de Acceso | 2020/21 | 2021/22 | 2022/23 |
|-----------------------------|---------|---------|---------|
| Oferta | 25 | 25 | 25 |
| Solicitudes 1ª opción | 33 | 31 | 43 |
| Admitidos | 21 | 28 | 38 |
| Alumnos de nuevo ingreso | 14 | 16 | 17 |
| Admitidos/Total Solicitudes | 55% | 70% | 75% |
| Cobertura (Matric./Oferta) | 56% | 64% | 68% |

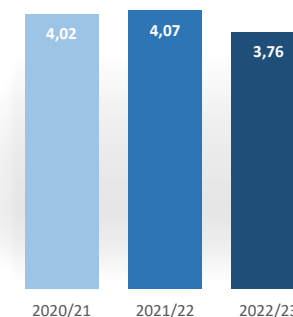
Matrícula por género y nacionalidad



| Datos de Matrícula | 2020/21 | 2021/22 | 2022/23 |
|-----------------------|---------|---------|---------|
| Hombres | 85% | 85% | 83% |
| Mujeres | 15% | 15% | 17% |
| Nacionalidad Española | 90% | 75% | 58% |
| Nac. Extranjera UE | 0% | 5% | 0% |
| Nac. Extranjera no UE | 10% | 20% | 42% |
| Nº total de alumnos | 20 | 20 | 24 |

Satisfacción

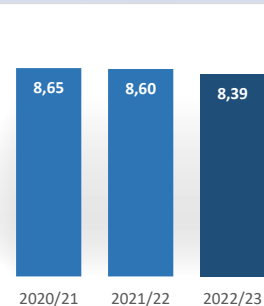
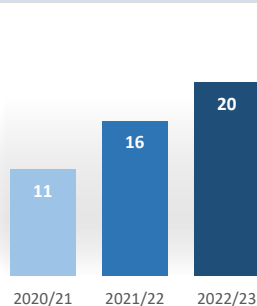
De los estudiantes con el profesorado



| Datos de Satisfacción | 2020/21 | 2021/22 | 2022/23 |
|-----------------------|---------|---------|---------|
| | 4,02 | 4,07 | 3,76 |

*Medida global de calidad. Valores 1-5

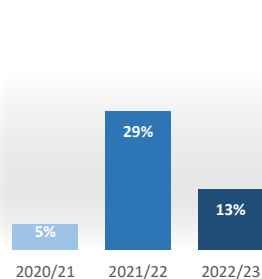
Titulados



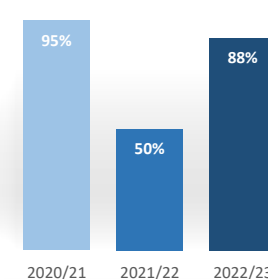
| Datos de Titulados | 2020/21 | 2021/22 | 2022/23 |
|-----------------------------|---------|---------|---------|
| Titulados | 11 | 16 | 20 |
| Nota media de los titulados | 8,65 | 8,60 | 8,39 |

Resultados

Tasa de abandono



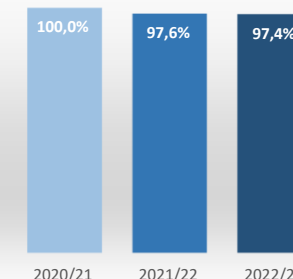
Tasa de graduación



| Datos de Resultados | 2020/21 | 2021/22 | 2022/23 |
|--------------------------|---------|---------|---------|
| Tasa de abandono | 5% | 29% | 13% |
| Tasa de graduación | 95% | 50% | 88% |
| Alumnos cohorte | 19 | 14 | 16 |
| *Año cohorte de entrada: | 2019 | 2020 | 2021 |

Profesorado

ECTS impartidos por doctor



| Datos de ECTS Impartidos por doctor | 2020/21 | 2021/22 | 2022/23 |
|-------------------------------------|---------|---------|---------|
| | ##### | 97,6% | 97,4% |