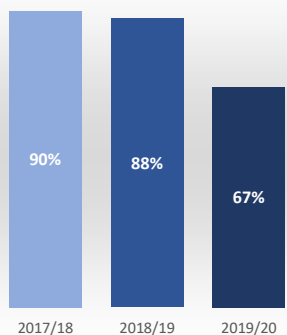


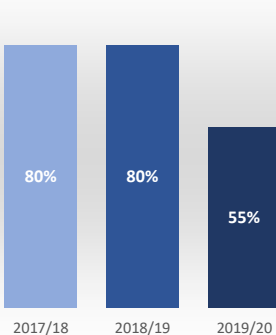
# Máster Universitario en Ingeniería Matemática

## Acceso

Admitidos / Total Solicitudes

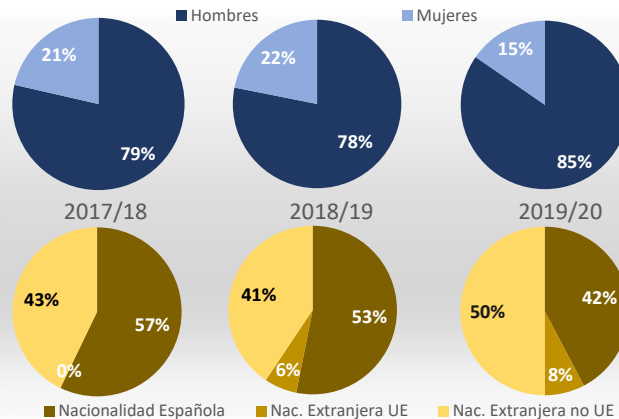


Matriculados / Oferta



Datos de Acceso	2017/18	2018/19	2019/20
Oferta	20	20	20
Solicitudes 1ª opción	49	47	45
Admitidos	47	52	35
Alumnos de nuevo ingreso	16	16	11
Admitidos/Total Solicitudes	90%	88%	67%
Cobertura (Matric./Oferta)	80%	80%	55%

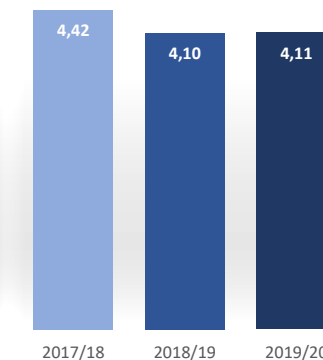
## Matrícula por género y nacionalidad



Datos de Matrícula	2017/18	2018/19	2019/20
Hombres	79%	78%	85%
Mujeres	21%	22%	15%
Nacionalidad Española	57%	53%	42%
Nac. Extranjera UE	0%	6%	8%
Nac. Extranjera no UE	43%	41%	50%
Nº total de alumnos	28	32	26

## Satisfacción

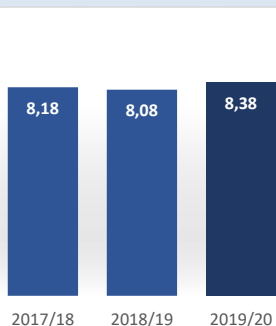
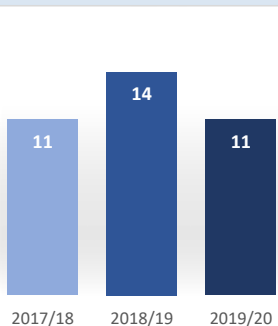
De los estudiantes con el profesorado



Datos de Satisfacción	2017/18	2019/20
	4,42	4,11

\*Medida global de calidad. Valores 1-5

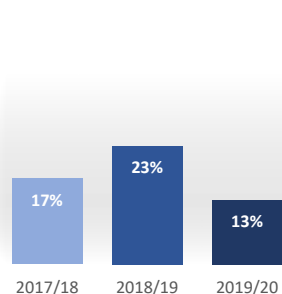
## Titulados



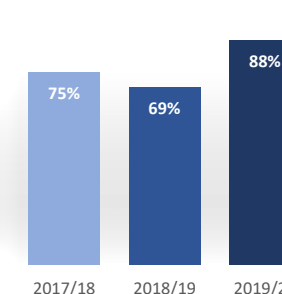
Datos de Titulados	2017/18	2018/19	2019/20
Titulados	11	14	11
Nota media de los titulados	8,18	8,08	8,38

## Resultados

Tasa de abandono



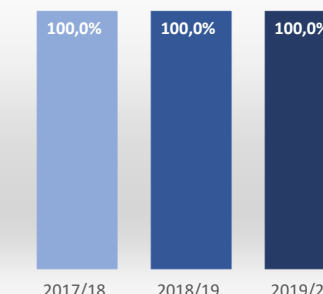
Tasa de graduación



Datos de Resultados	2017/18	2018/19	2019/20
Tasa de abandono	17%	23%	13%
Tasa de graduación	75%	69%	88%
Alumnos cohorte	12	13	16
*Año cohorte de entrada:	2015	2016	2017

## Profesorado

ECTS impartidos por doctor



Datos de ECTS Impartidos por doctor	2017/18	2019/20
	100,0%	100,0%