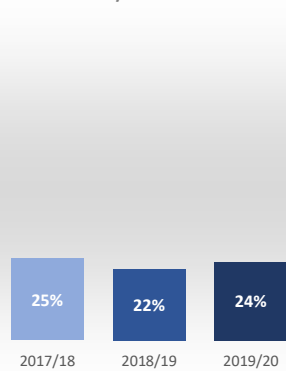


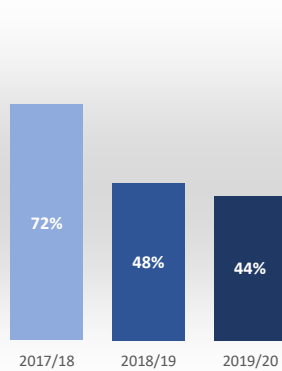
# Máster Universitario en Economía de la Empresa y Finanzas

## Acceso

Admitidos / Total Solicitudes

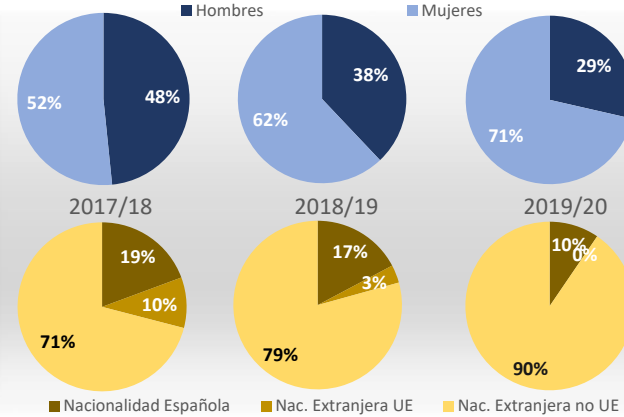


Matriculados / Oferta



Datos de Acceso	2017/18	2018/19	2019/20
Oferta	25	25	25
Solicitudes 1ª opción	93	72	82
Admitidos	28	20	23
Alumnos de nuevo ingreso	18	12	11
Admitidos/Total Solicitudes	25%	22%	24%
Cobertura (Matric./Oferta)	72%	48%	44%

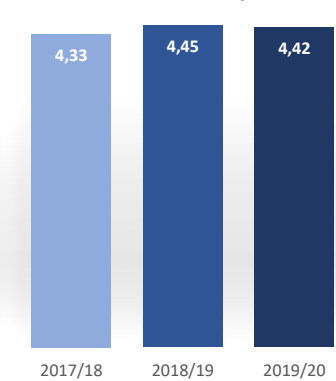
## Matrícula por género y nacionalidad



Datos de Matrícula	2017/18	2018/19	2019/20
Hombres	48%	38%	29%
Mujeres	52%	62%	71%
Nacionalidad Española	19%	17%	10%
Nac. Extranjera UE	10%	3%	0%
Nac. Extranjera no UE	71%	79%	90%
Nº total de alumnos	31	29	21

## Satisfacción

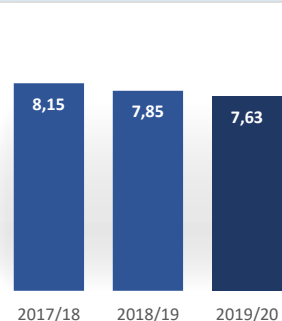
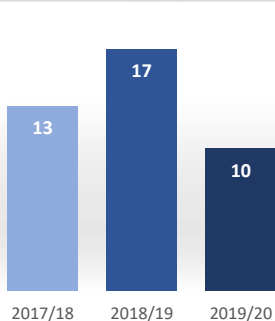
De los estudiantes con el profesorado



Datos de Satisfacción	2017/18	2018/19	2019/20
	4,33	4,45	4,42

\*Medida global de calidad. Valores 1-5

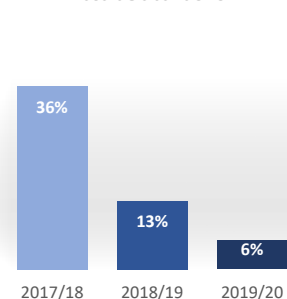
## Titulados



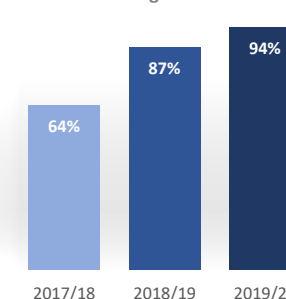
Datos de Titulados	2017/18	2018/19	2019/20
Titulados	13	17	10
Nota media de los titulados	8,15	7,85	7,63

## Resultados

Tasa de abandono



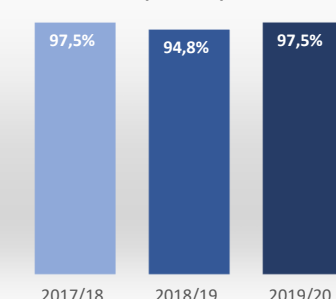
Tasa de graduación



Datos de Resultados	2017/18	2018/19	2019/20
Tasa de abandono	36%	13%	6%
Tasa de graduación	64%	87%	94%
Alumnos cohorte	14	15	18
*Año cohorte de entrada:	2015	2016	2017

## Profesorado

ECTS impartidos por doctor



Datos de ECTS Impartidos por doctor	2017/18	2018/19	2019/20
	97,5%	94,8%	97,5%

\*Fecha de generación:

20/07/2021