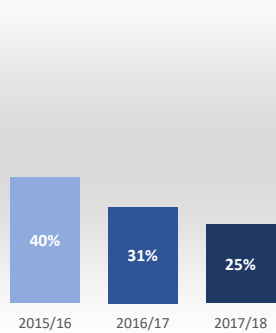


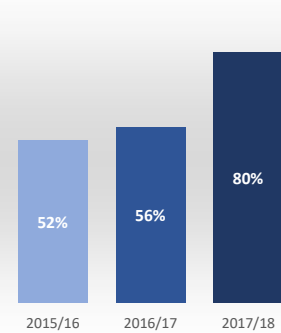
# Máster Universitario en Análisis Económico

## Acceso

Admitidos / Total Solicitudes

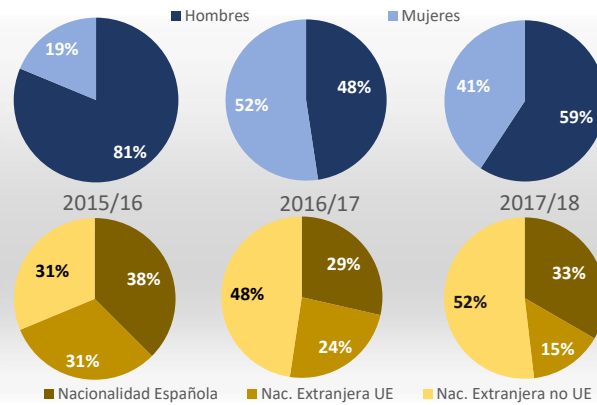


Matriculados / Oferta



| Datos de Acceso             | 2015/16 | 2016/17 | 2017/18 |
|-----------------------------|---------|---------|---------|
| Oferta                      | 25      | 25      | 20      |
| Solicitudes 1ª opción       | 104     | 136     | 169     |
| Admitidos                   | 51      | 45      | 45      |
| Alumnos de nuevo ingreso    | 13      | 14      | 16      |
| Admitidos/Total Solicitudes | 40%     | 31%     | 25%     |
| Cobertura (Matric./Oferta)  | 52%     | 56%     | 80%     |

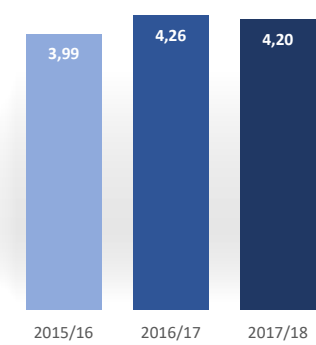
## Matrícula por género y nacionalidad



| Datos de Matrícula    | 2015/16 | 2016/17 | 2017/18 |
|-----------------------|---------|---------|---------|
| Hombres               | 81%     | 48%     | 59%     |
| Mujeres               | 19%     | 52%     | 41%     |
| Nacionalidad Española | 38%     | 29%     | 33%     |
| Nac. Extranjera UE    | 31%     | 24%     | 15%     |
| Nac. Extranjera no UE | 31%     | 48%     | 52%     |
| Nº total de alumnos   | 32      | 21      | 27      |

## Satisfacción

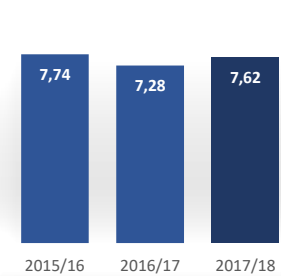
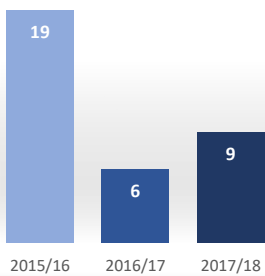
De los estudiantes con el profesorado



| Datos de Satisfacción    | 2015/16 | 2016/17 | 2017/18 |
|--------------------------|---------|---------|---------|
| Medida global de calidad | 3,99    | 4,26    | 4,20    |

\*Medida global de calidad. Valores 1-5

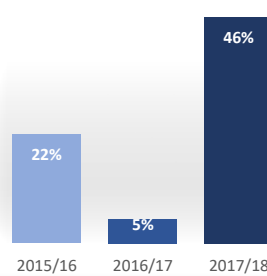
## Titulados



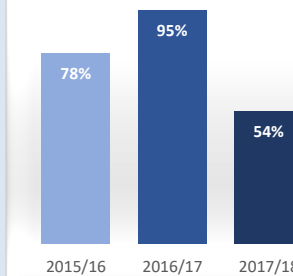
| Datos de Titulados          | 2015/16 | 2016/17 | 2017/18 |
|-----------------------------|---------|---------|---------|
| Titulados                   | 19      | 6       | 9       |
| Nota media de los titulados | 7,74    | 7,28    | 7,62    |

## Resultados

Tasa de abandono



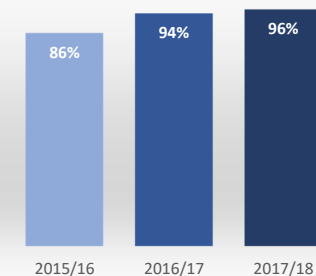
Tasa de graduación



| Datos de Resultados      | 2015/16 | 2016/17 | 2017/18 |
|--------------------------|---------|---------|---------|
| Tasa de abandono         | 22%     | 5%      | 46%     |
| Tasa de graduación       | 78%     | 95%     | 54%     |
| Alumnos cohorte          | 18      | 20      | 13      |
| *Año cohorte de entrada: | 2013    | 2014    | 2015    |

## Profesorado

ECTS impartidos por doctor



| Datos de ECTS Impartidos por doctor | 2015/16 | 2016/17 | 2017/18 |
|-------------------------------------|---------|---------|---------|
| ECTS impartidos por doctor (%)      | 86%     | 94%     | 96%     |