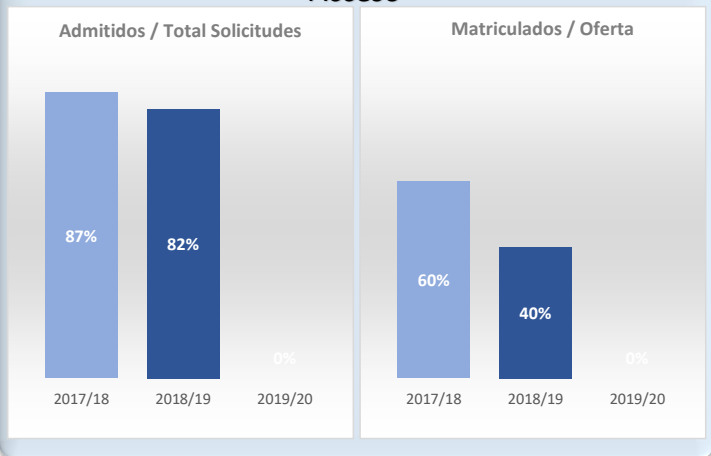


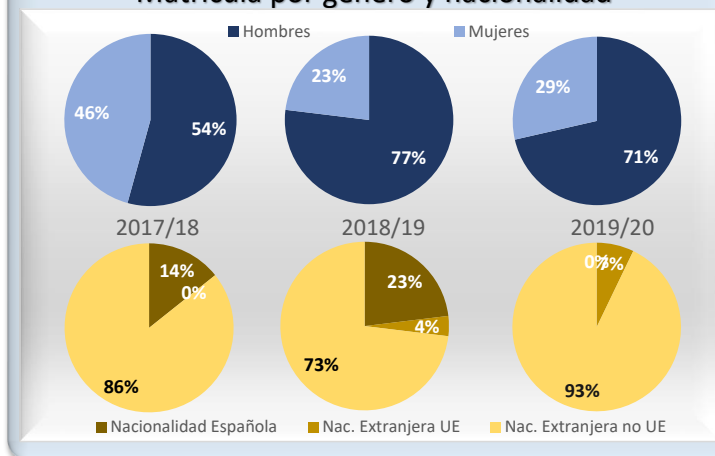
# Máster Universitario en Derecho Público

## Acceso



Datos de Acceso	2017/18	2018/19	2019/20
Oferta	20	20	0
Solicitudes 1ª opción	36	25	0
Admitidos	34	23	0
Alumnos de nuevo ingreso	12	8	----
Admitidos/Total Solicitudes	87%	82%	----
Cobertura (Matric./Oferta)	60%	40%	----

## Matrícula por género y nacionalidad



Datos de Matrícula	2017/18	2018/19	2019/20
Hombres	54%	77%	71%
Mujeres	46%	23%	29%
Nacionalidad Española	14%	23%	0%
Nac. Extranjera UE	0%	4%	7%
Nac. Extranjera no UE	86%	73%	93%
Nº total de alumnos	35	26	14

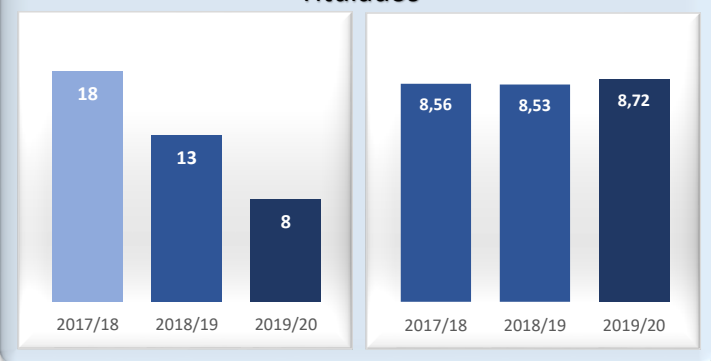
## Satisfacción



Datos de Satisfacción	2017/18	2018/19	2019/20
	4,39	4,39	----

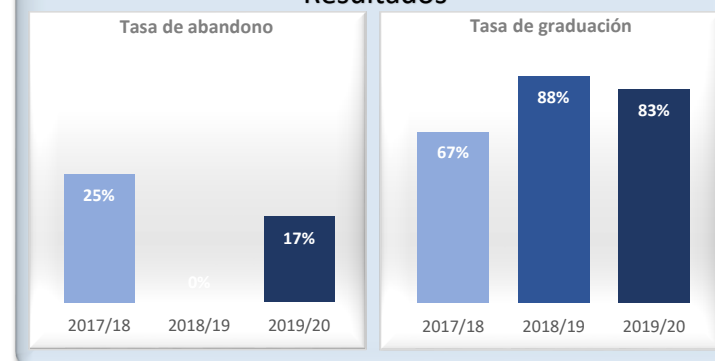
\*Medida global de calidad. Valores 1-5

## Titulados



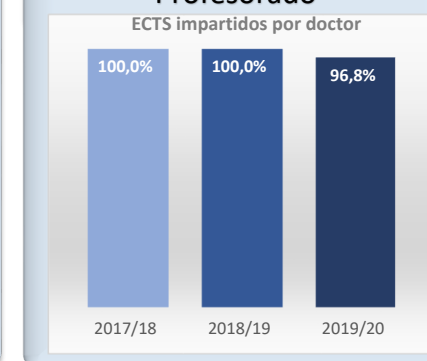
Datos de Titulados	2017/18	2018/19	2019/20
Titulados	18	13	8
Nota media de los titulados	8,56	8,53	8,72

## Resultados



Datos de Resultados	2017/18	2018/19	2019/20
Tasa de abandono	25%	0%	17%
Tasa de graduación	67%	88%	83%
Alumnos cohorte	12	17	12
*Año cohorte de entrada:	2015	2016	2017

## Profesorado



Datos de ECTS Impartidos por doctor	2017/18	2018/19	2019/20
	100,0%	100,0%	96,8%