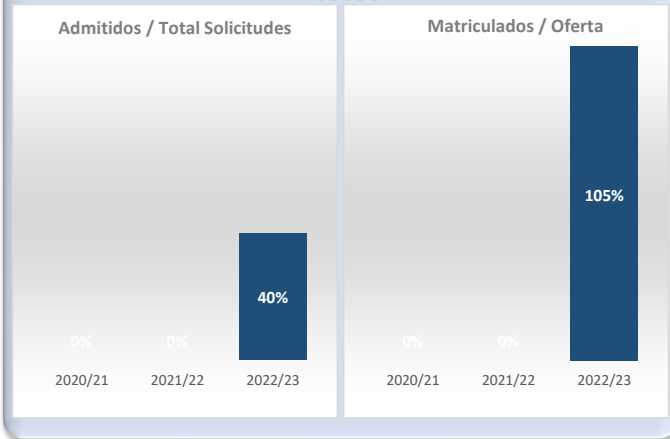


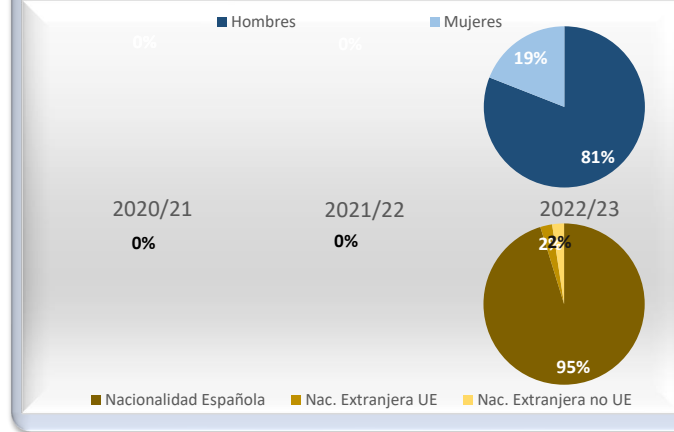
Máster Universitario Inteligencia Artificial Aplicada

Acceso



| Datos de Acceso | 2020/21 | 2021/22 | 2022/23 |
|-----------------------------|---------|---------|---------|
| Oferta | 0 | 0 | 40 |
| Solicitudes 1ª opción | 0 | 0 | 146 |
| Admitidos | 0 | 0 | 75 |
| Alumnos de nuevo ingreso | 0 | 0 | 42 |
| Admitidos/Total Solicitudes | ---- | ---- | 40% |
| Cobertura (Matric./Oferta) | ---- | ---- | 105% |

Matrícula por género y nacionalidad



| Datos de Matrícula | 2020/21 | 2021/22 | 2022/23 |
|-----------------------|---------|---------|---------|
| Hombres | ---- | ---- | 81% |
| Mujeres | ---- | ---- | 19% |
| Nacionalidad Española | ---- | ---- | 95% |
| Nac. Extranjera UE | ---- | ---- | 2% |
| Nac. Extranjera no UE | ---- | ---- | 2% |
| Nº total de alumnos | 0 | 0 | 42 |

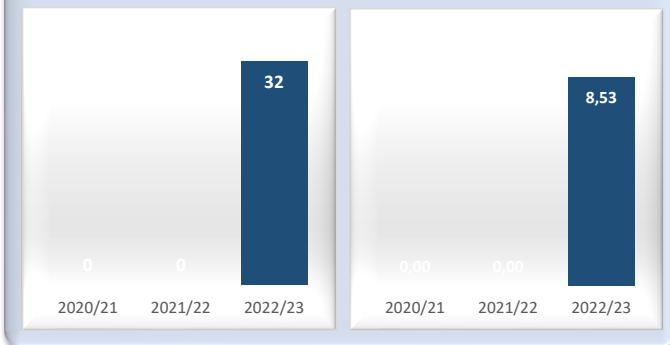
Satisfacción



| Datos de Satisfacción | 2020/21 | 2021/22 | 2022/23 |
|-----------------------|---------|---------|---------|
| 2020/21 | - | - | - |
| 2021/22 | - | - | - |
| 2022/23 | - | - | 4,15 |

*Medida global de calidad. Valores 1-5

Titulados



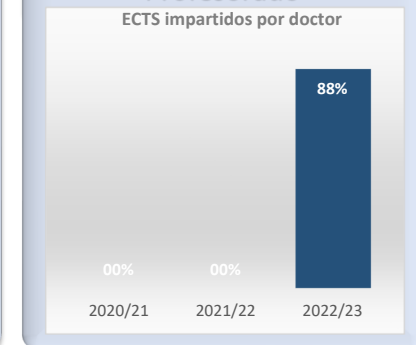
| Datos de Titulados | 2020/21 | 2021/22 | 2022/23 |
|-----------------------------|---------|---------|---------|
| Titulados | 0 | 0 | 32 |
| Nota media de los titulados | - | - | 8,53 |

Resultados



| Datos de Resultados | 2020/21 | 2021/22 | 2022/23 |
|--------------------------|---------|---------|---------|
| Tasa de abandono | - | - | - |
| Tasa de graduación | - | - | - |
| Alumnos cohorte | 0 | 0 | 0 |
| *Año cohorte de entrada: | 2019 | 2020 | 2021 |

Profesorado



| Datos de ECTS Impartidos por profesor | 2020/21 | 2021/22 | 2022/23 |
|---------------------------------------|---------|---------|---------|
| 2020/21 | - | - | - |
| 2021/22 | - | - | - |
| 2022/23 | - | - | 88,4% |