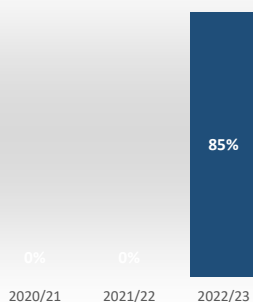


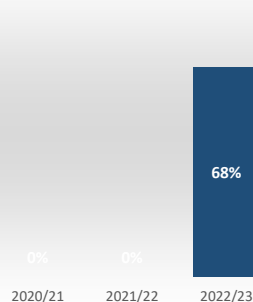
Máster Universitario Gobernanza Económica Europea: Derecho, Política y

Acceso

Admitidos / Total Solicitudes

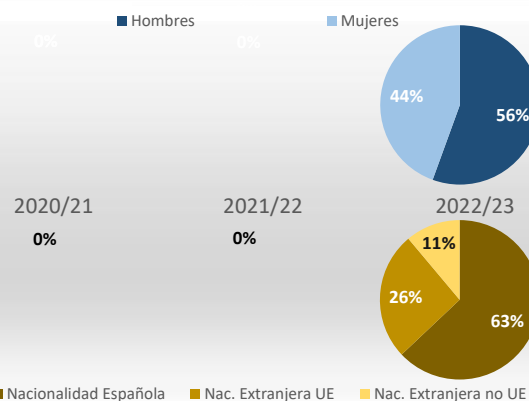


Matriculados / Oferta



Datos de Acceso	2020/21	2021/22	2022/23
Oferta	0	0	40
Solicitudes 1ª opción	0	0	46
Admitidos	0	0	58
Alumnos de nuevo ingreso	0	0	27
Admitidos/Total Solicitudes	----	----	85%
Cobertura (Matric./Oferta)	----	----	68%

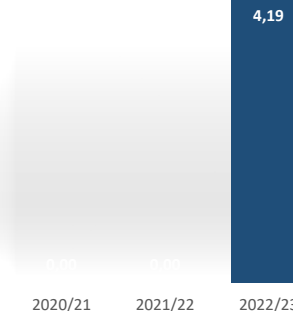
Matrícula por género y nacionalidad



Datos de Matrícula	2020/21	2021/22	2022/23
Hombres	----	----	56%
Mujeres	----	----	44%
Nacionalidad Española	----	----	63%
Nac. Extranjera UE	----	----	26%
Nac. Extranjera no UE	----	----	11%
Nº total de alumnos	0	0	27

Satisfacción

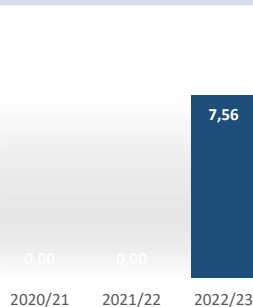
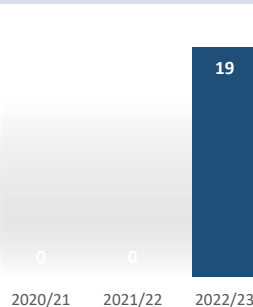
De los estudiantes con el profesorado



Datos de Satisfacción	2020/21	2021/22	2022/23
	-	-	4,19

*Medida global de calidad. Valores 1-5

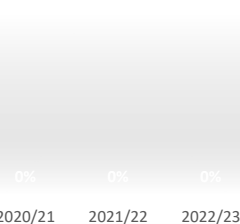
Titulados



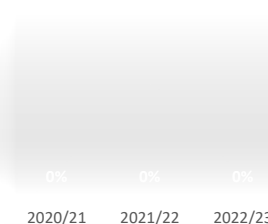
Datos de Titulados	2020/21	2021/22	2022/23
Titulados	0	0	19
Nota media de los titulados	-	-	7,56

Resultados

Tasa de abandono



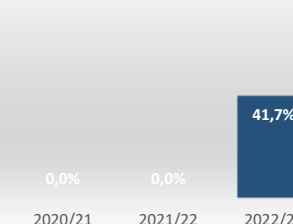
Tasa de graduación



Datos de Resultados	2020/21	2021/22	2022/23
Tasa de abandono	-	-	-
Tasa de graduación	-	-	-
Alumnos cohorte	0	0	0
*Año cohorte de entrada:	2019	2020	2021

Profesorado

ECTS impartidos por doctor



Datos de ECTS Impartidos por doctor	2020/21	2021/22	2022/23
	-	-	41,7%