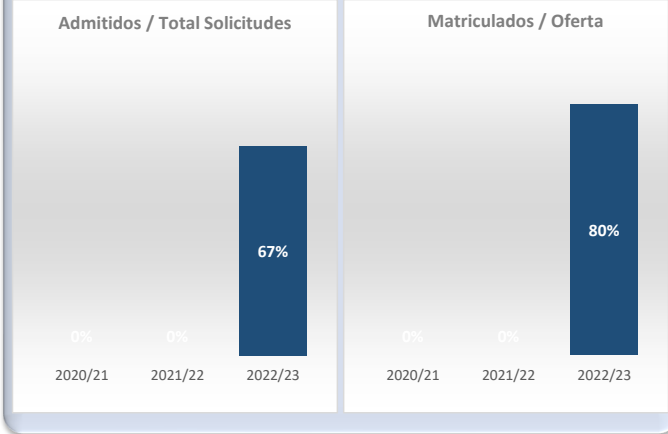
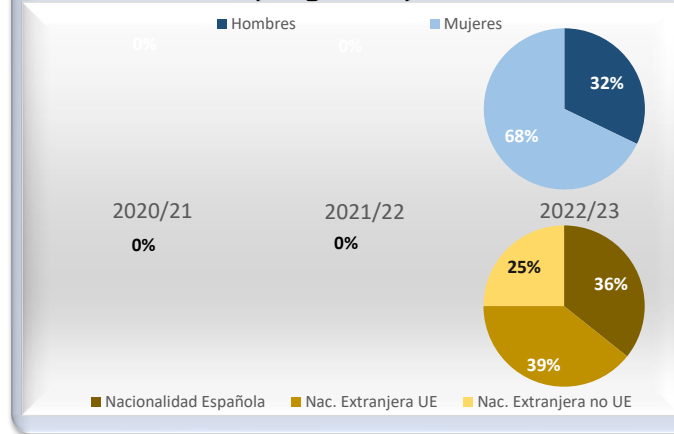


Acceso



Datos de Acceso	2020/21	2021/22	2022/23
Oferta	0	0	35
Solicitudes 1ª opción	0	0	74
Admitidos	0	0	60
Alumnos de nuevo ingreso	0	0	28
Admitidos/Total Solicitudes	----	----	67%
Cobertura (Matric./Oferta)	----	----	80%

Matrícula por género y nacionalidad



Datos de Matrícula	2020/21	2021/22	2022/23
Hombres	----	----	32%
Mujeres	----	----	68%
Nacionalidad Española	----	----	36%
Nac. Extranjera UE	----	----	39%
Nac. Extranjera no UE	----	----	25%
Nº total de alumnos	0	0	28

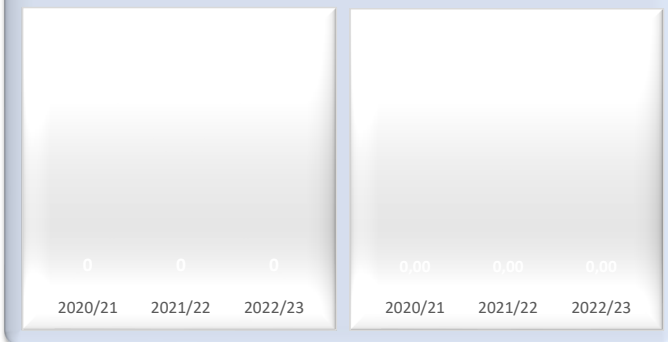
Satisfacción



Datos de Satisfacción	2020/21	2021/22	2022/23
De los estudiantes con el profesorado	-	-	4,11

*Medida global de calidad. Valores 1-5

Titulados



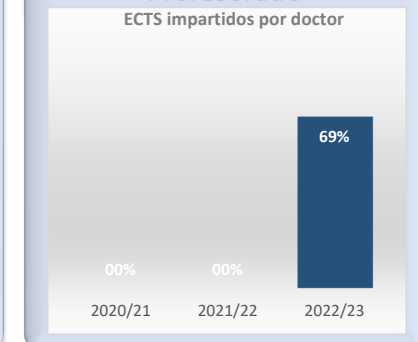
Datos de Titulados	2020/21	2021/22	2022/23
Titulados	0	0	0
Nota media de los titulados	-	-	-

Resultados



Datos de Resultados	2020/21	2021/22	2022/23
Tasa de abandono	-	-	-
Tasa de graduación	-	-	-
Alumnos cohorte	0	0	0
*Año cohorte de entrada:	2019	2020	2021

Profesorado



Datos de ECTS Impartidos por doctor	2020/21	2021/22	2022/23
ECTS impartidos por doctor	-	-	69,2%