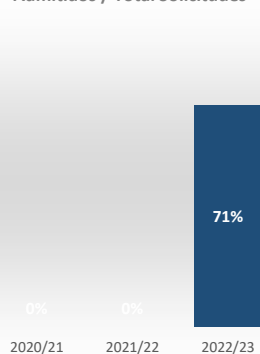


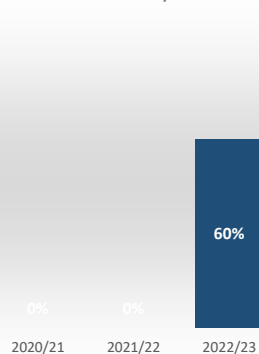
# Máster Universitario Ciencias Sociales Computacionales

## Acceso

Admitidos / Total Solicitudes

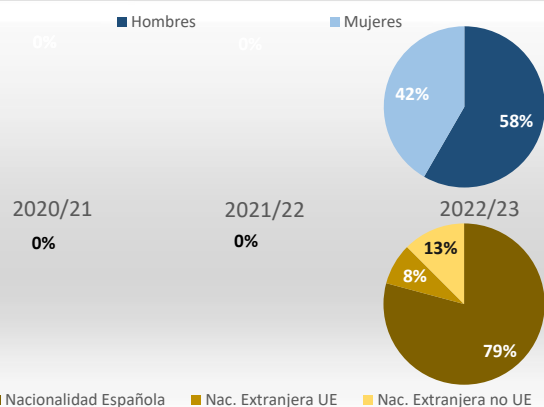


Matriculados / Oferta



Datos de Acceso	2020/21	2021/22	2022/23
Oferta	0	0	40
Solicitudes 1ª opción	0	0	44
Admitidos	0	0	53
Alumnos de nuevo ingreso	0	0	24
Admitidos/Total Solicitudes	----	----	71%
Cobertura (Matric./Oferta)	----	----	60%

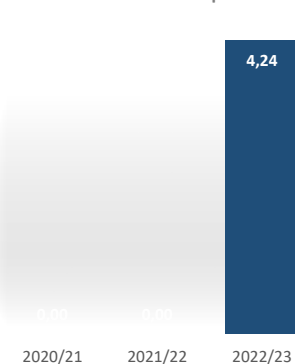
## Matrícula por género y nacionalidad



Datos de Matrícula	2020/21	2021/22	2022/23
Hombres	----	----	58%
Mujeres	----	----	42%
Nacionalidad Española	----	----	79%
Nac. Extranjera UE	----	----	8%
Nac. Extranjera no UE	----	----	13%
Nº total de alumnos	0	0	24

## Satisfacción

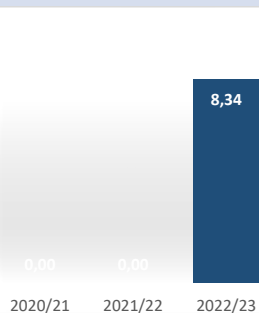
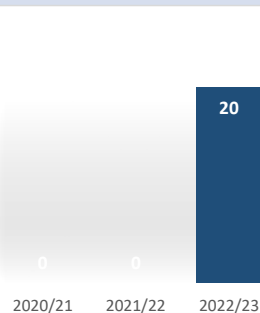
De los estudiantes con el profesorado



Datos de Satisfacción	2020/21	2021/22	2022/23
	-	-	4,24

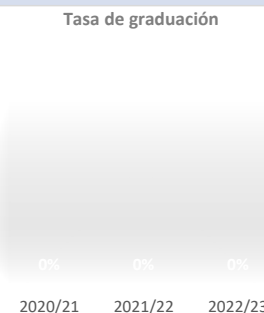
\*Medida global de calidad. Valores 1-5

## Titulados



Datos de Titulados	2020/21	2021/22	2022/23
Titulados	0	0	20
Nota media de los titulados	-	-	8,34

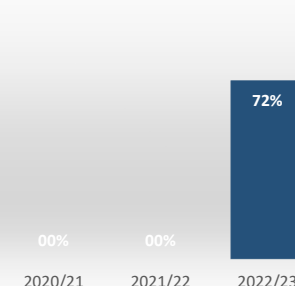
## Resultados



Datos de Resultados	2020/21	2021/22	2022/23
Tasa de abandono	-	-	-
Tasa de graduación	-	-	-
Alumnos cohorte	0	0	0
*Año cohorte de entrada:	2019	2020	2021

## Profesorado

ECTS impartidos por doctor



Datos de ECTS Impartidos por doctor	2020/21	2021/22	2022/23
	-	-	72,1%