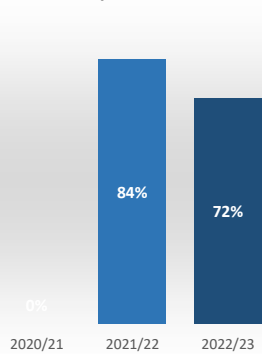
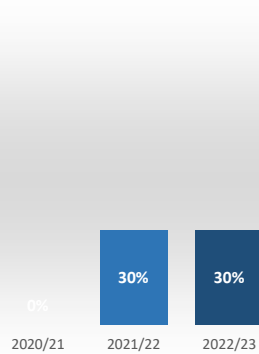


## Acceso

Admitidos / Total Solicitudes

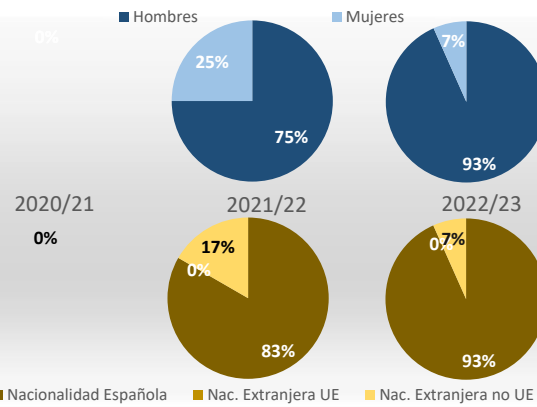


Matriculados / Oferta



Datos de Acceso	2020/21	2021/22	2022/23
Oferta	0	40	40
Solicitudes 1ª opción	0	28	30
Admitidos	0	27	23
Alumnos de nuevo ingreso	0	12	12
Admitidos/Total Solicitudes	----	84%	72%
Cobertura (Matric./Oferta)	----	30%	30%

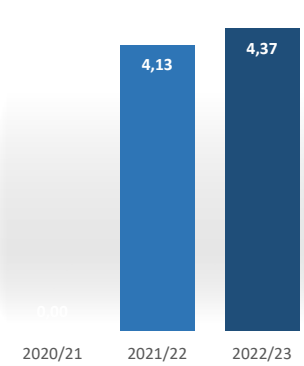
## Matrícula por género y nacionalidad



Datos de Matrícula	2020/21	2021/22	2022/23
Hombres	----	75%	93%
Mujeres	----	25%	7%
Nacionalidad Española	----	83%	93%
Nac. Extranjera UE	----	0%	0%
Nac. Extranjera no UE	----	17%	7%
Nº total de alumnos	0	12	15

## Satisfacción

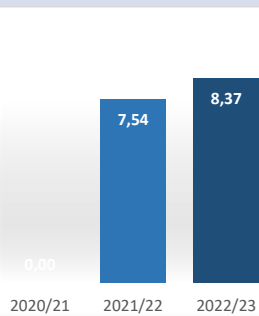
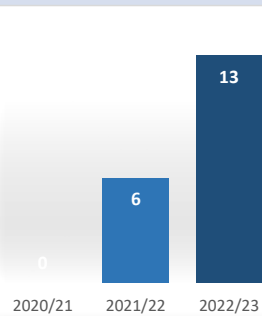
De los estudiantes con el profesorado



Datos de Satisfacción	2020/21	2021/22	2022/23
	0,00	4,13	4,37

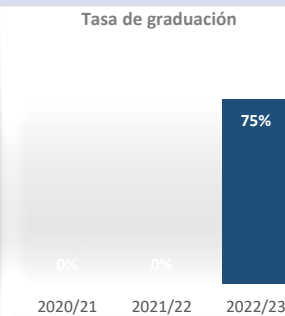
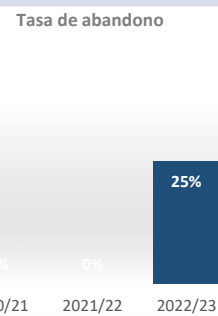
\*Medida global de calidad. Valores 1-5

## Titulados



Datos de Titulados	2020/21	2021/22	2022/23
Titulados	0	6	13
Nota media de los titulados	-	7,54	8,37

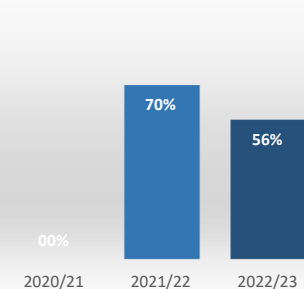
## Resultados



Datos de Resultados	2020/21	2021/22	2022/23
Tasa de abandono	-	-	25%
Tasa de graduación	-	-	75%
Alumnos cohorte	0	0	12
*Año cohorte de entrada:	2019	2020	2021

## Profesorado

ECTS impartidos por doctor



Datos de ECTS Impartidos por doctor	2020/21	2021/22	2022/23
	0,00	70,2%	56,2%