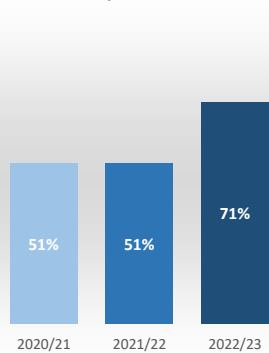
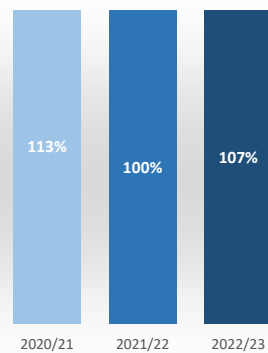


Acceso

Admitidos / Total Solicitudes

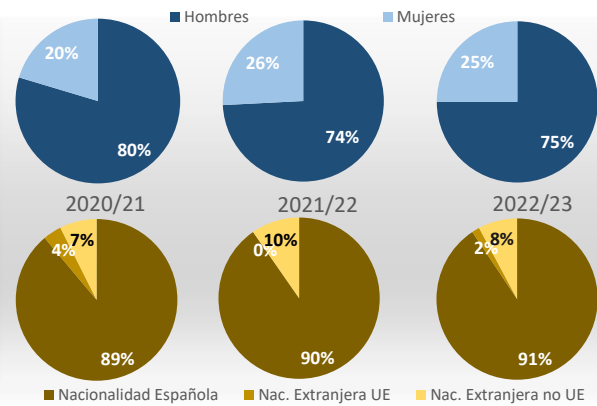


Matriculados / Oferta



Datos de Acceso	2020/21	2021/22	2022/23
Oferta	30	30	30
Solicitudes 1ª opción	68	67	82
Admitidos	40	44	75
Alumnos de nuevo ingreso	34	30	32
Admitidos/Total Solicitudes	51%	51%	71%
Cobertura (Matric./Oferta)	113%	100%	107%

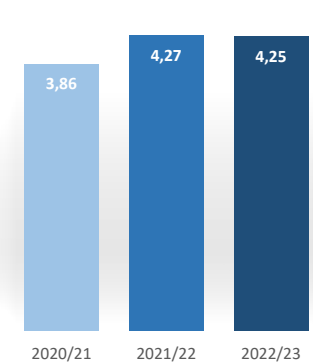
Matrícula por género y nacionalidad



Datos de Matrícula	2020/21	2021/22	2022/23
Hombres	80%	74%	75%
Mujeres	20%	26%	25%
Nacionalidad Española	89%	90%	91%
Nac. Extranjera UE	4%	0%	2%
Nac. Extranjera no UE	7%	10%	8%
Nº total de alumnos	54	62	64

Satisfacción

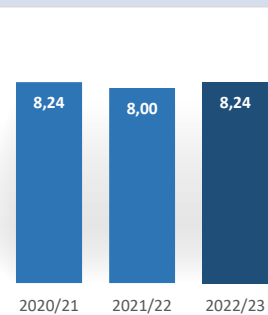
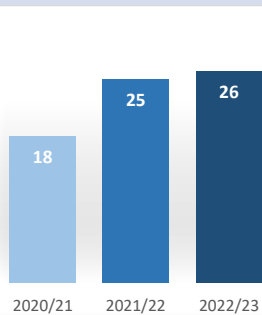
De los estudiantes con el profesorado



Datos de Satisfacción	2020/21	2021/22	2022/23
De los estudiantes con el profesorado	3,86	4,27	4,25

*Medida global de calidad. Valores 1-5

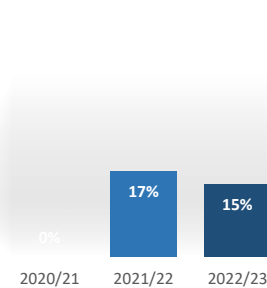
Titulados



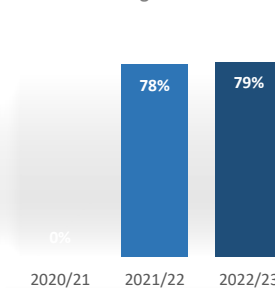
Datos de Titulados	2020/21	2021/22	2022/23
Titulados	18	25	26
Nota media de los titulados	8,24	8,00	8,24

Resultados

Tasa de abandono



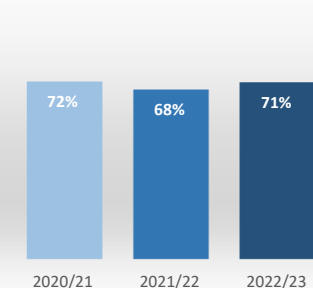
Tasa de graduación



Datos de Resultados	2020/21	2021/22	2022/23
Tasa de abandono	-	17%	15%
Tasa de graduación	-	78%	79%
Alumnos cohorte	0	23	34
*Año cohorte de entrada:	2018	2019	2020

Profesorado

ECTS impartidos por doctor



Datos de ECTS Impartidos por doctor	2020/21	2021/22	2022/23
ECTS impartidos por doctor	71,7%	68,4%	71,4%