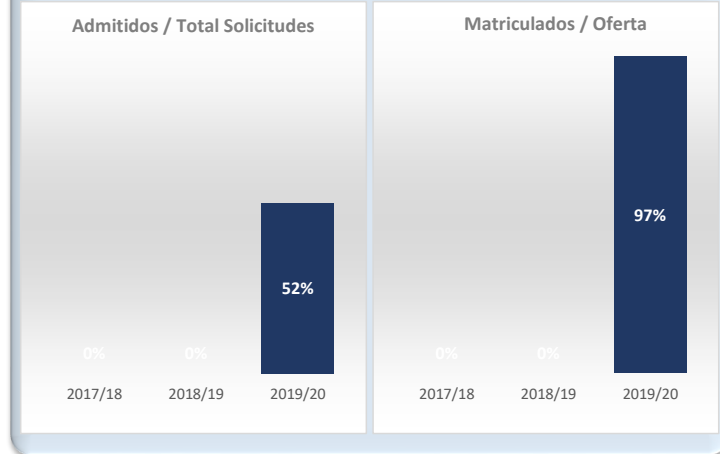
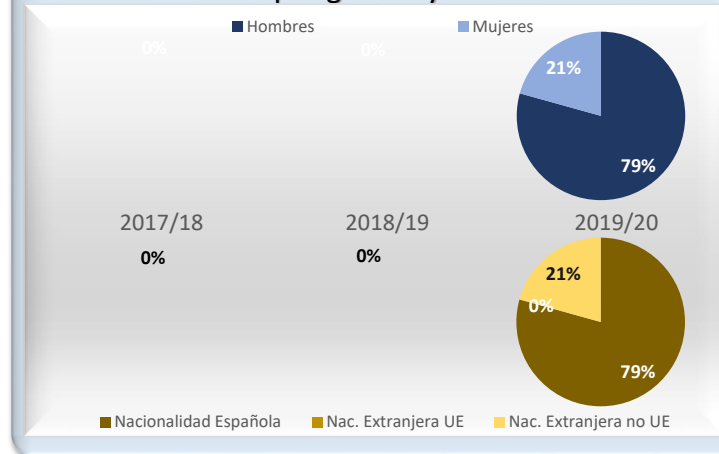


# Máster Universitario en Internet de las Cosas: Tecnologías Aplicadas

## Acceso



## Matrícula por género y nacionalidad



## Satisfacción



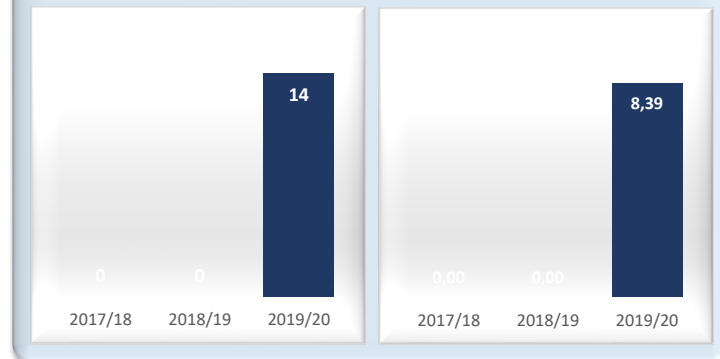
Datos de Acceso	2017/18	2018/19	2019/20
Oferta	0	0	30
Solicitudes 1ª opción	0	0	75
Admitidos	0	0	51
Alumnos de nuevo ingreso	----	----	29
Admitidos/Total Solicitudes	----	----	52%
Cobertura (Matric./Oferta)	----	----	97%

Datos de Matrícula	2017/18	2018/19	2019/20
Hombres	----	----	79%
Mujeres	----	----	21%
Nacionalidad Española	----	----	79%
Nac. Extranjera UE	----	----	0%
Nac. Extranjera no UE	----	----	21%
Nº total de alumnos	0	0	29

Datos de Satisfacción	2017/18	2018/19	2019/20
	----	----	4,04

\*Medida global de calidad. Valores 1-5

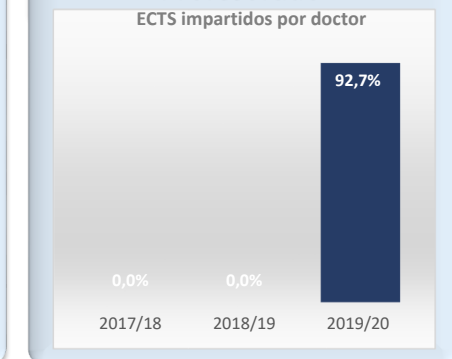
## Titulados



## Resultados



## Profesorado



Datos de Titulados	2017/18	2018/19	2019/20
Titulados	0	0	14
Nota media de los titulados	----	----	8,39

Datos de Resultados	2017/18	2018/19	2019/20
Tasa de abandono	----	----	----
Tasa de graduación	----	----	----
Alumnos cohorte	0	0	0
*Año cohorte de entrada:	2016	2017	2018

Datos de ECTS Impartidos por doctor	2017/18	2018/19	2019/20
	----	----	92,7%

\*Fecha de generación:

20/07/2021