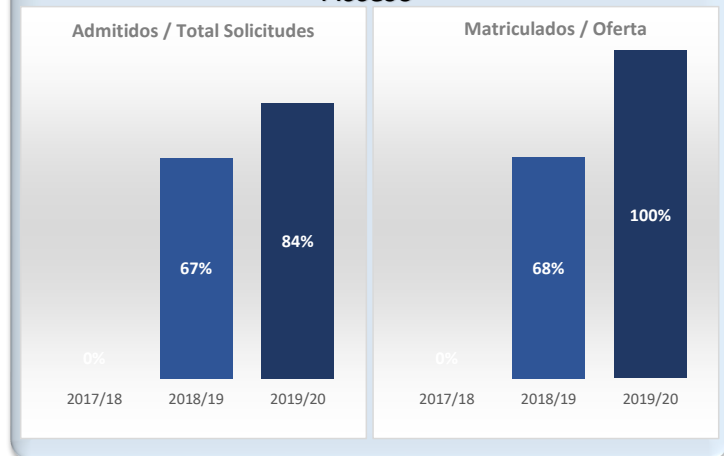
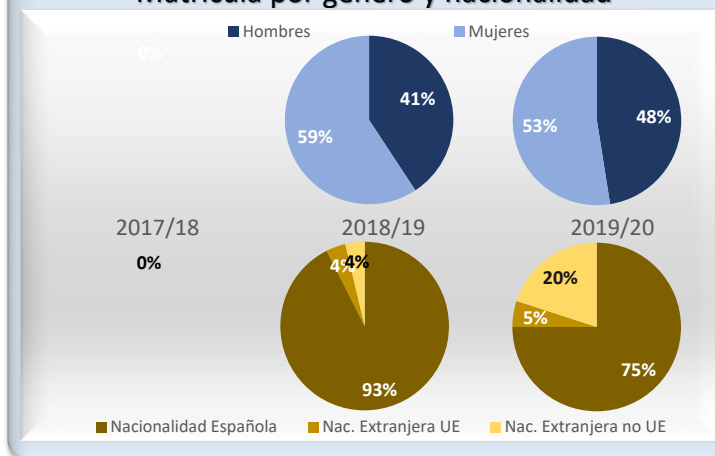


Acceso



Matrícula por género y nacionalidad



Satisfacción



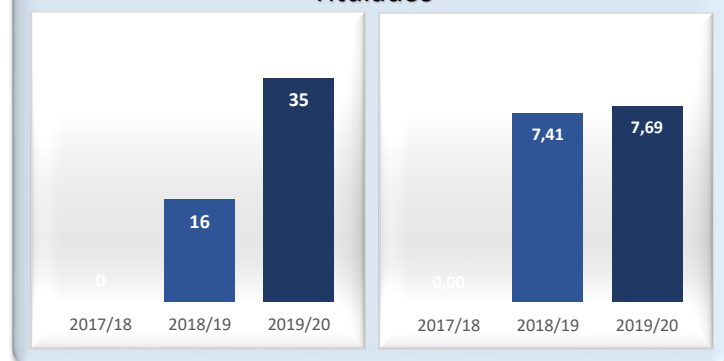
Datos de Acceso	2017/18	2018/19	2019/20
Oferta	0	40	40
Solicitudes 1ª opción	0	45	48
Admitidos	0	41	58
Alumnos de nuevo ingreso	----	27	40
Admitidos/Total Solicitudes	----	67%	84%
Cobertura (Matric./Oferta)	----	68%	100%

Datos de Matrícula	2017/18	2018/19	2019/20
Hombres	----	41%	48%
Mujeres	----	59%	53%
Nacionalidad Española	----	93%	75%
Nac. Extranjera UE	----	4%	5%
Nac. Extranjera no UE	----	4%	20%
Nº total de alumnos	0	27	40

Datos de Satisfacción	2017/18	2018/19	2019/20
	0,00	4,26	4,77

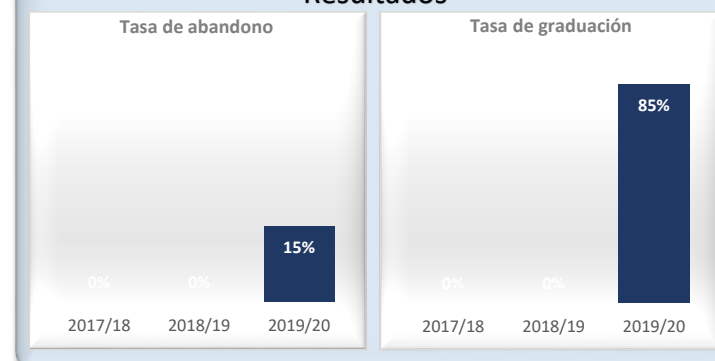
*Medida global de calidad. Valores 1-5

Titulados



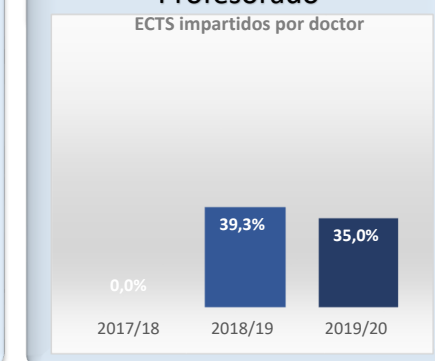
Datos de Titulados	2017/18	2018/19	2019/20
Titulados	0	16	35
Nota media de los titulados	----	7,41	7,69

Resultados



Datos de Resultados	2017/18	2018/19	2019/20
Tasa de abandono	----	----	15%
Tasa de graduación	----	----	85%
Alumnos cohorte	0	0	27
*Año cohorte de entrada:	2016	2017	2018

Profesorado



Datos de ECTS Impartidos por doctor	2017/18	2018/19	2019/20
	0,0%	39,3%	35,0%