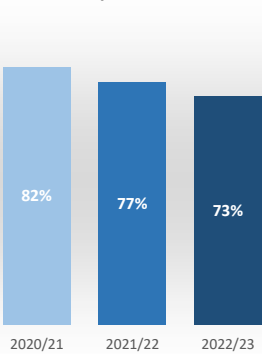


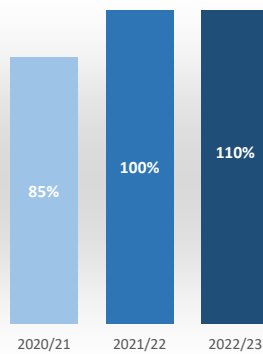
# Máster Universitario en Ingeniería Clínica

## Acceso

Admitidos / Total Solicitudes

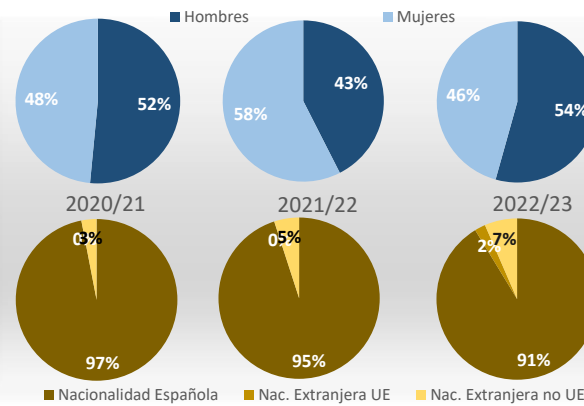


Matriculados / Oferta



Datos de Acceso	2020/21	2021/22	2022/23
Oferta	20	20	20
Solicitudes 1ª opción	34	35	43
Admitidos	32	34	32
Alumnos de nuevo ingreso	17	20	22
Admitidos/Total Solicitudes	82%	77%	73%
Cobertura (Matric./Oferta)	85%	100%	110%

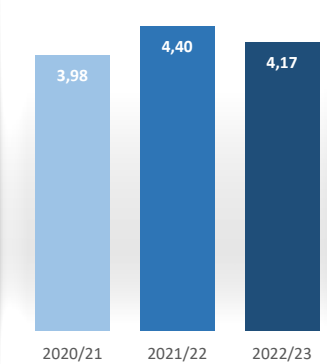
## Matrícula por género y nacionalidad



Datos de Matrícula	2020/21	2021/22	2022/23
Hombres	52%	43%	54%
Mujeres	48%	58%	46%
Nacionalidad Española	97%	95%	91%
Nac. Extranjera UE	0%	0%	2%
Nac. Extranjera no UE	3%	5%	7%
Nº total de alumnos	33	40	46

## Satisfacción

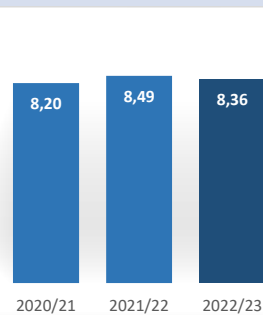
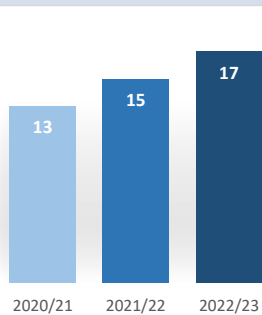
De los estudiantes con el profesorado



Datos de Satisfacción	2020/21	2021/22	2022/23
2020/21	3,98		
2021/22		4,40	
2022/23			4,17

\*Medida global de calidad. Valores 1-5

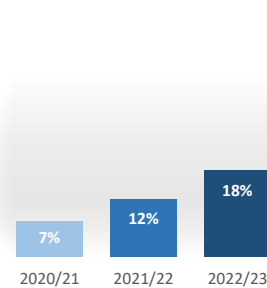
## Titulados



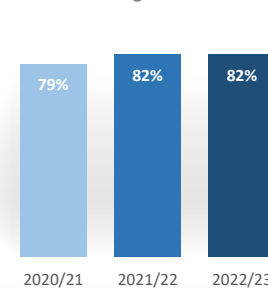
Datos de Titulados	2020/21	2021/22	2022/23
Titulados	13	15	17
Nota media de los titulados	8,20	8,49	8,36

## Resultados

Tasa de abandono



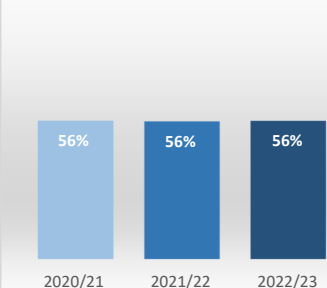
Tasa de graduación



Datos de Resultados	2020/21	2021/22	2022/23
Tasa de abandono	7%	12%	18%
Tasa de graduación	79%	82%	82%
Alumnos cohorte	14	17	17
*Año cohorte de entrada:	2018	2019	2020

## Profesorado

ECTS impartidos por doctor



Datos de ECTS Impartidos por doctor	2020/21	2021/22	2022/23
2020/21	55,8%		
2021/22		55,6%	
2022/23			55,8%