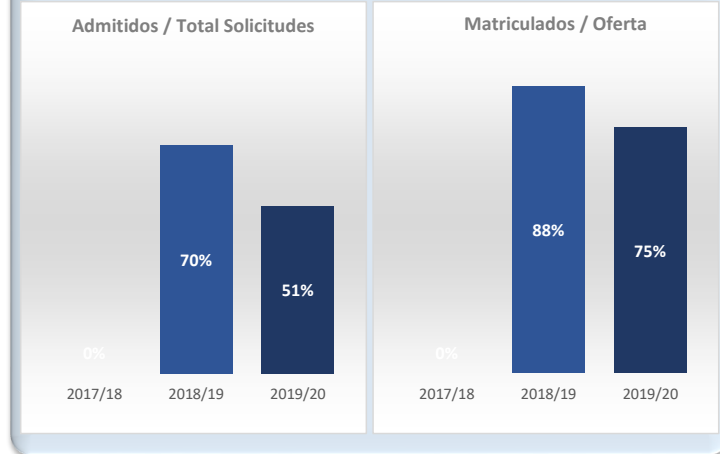
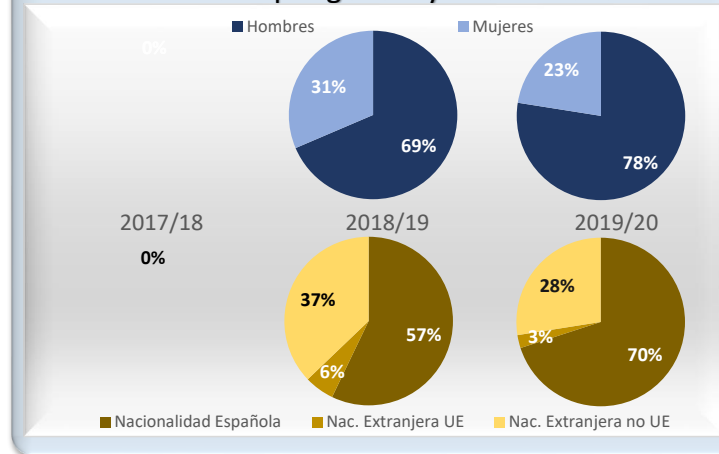


Máster Universitario en Estadística para la Ciencia de Datos

Acceso



Matrícula por género y nacionalidad



Satisfacción



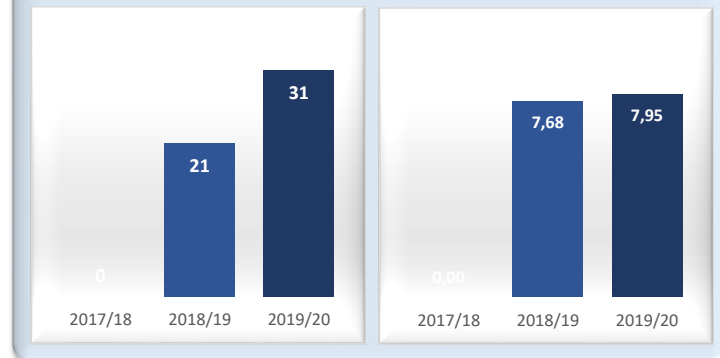
Datos de Acceso	2017/18	2018/19	2019/20
Oferta	0	40	40
Solicitudes 1ª opción	0	82	95
Admitidos	0	80	68
Alumnos de nuevo ingreso	----	35	30
Admitidos/Total Solicitudes	----	70%	51%
Cobertura (Matric./Oferta)	----	88%	75%

Datos de Matrícula	2017/18	2018/19	2019/20
Hombres	----	69%	78%
Mujeres	----	31%	23%
Nacionalidad Española	----	57%	70%
Nac. Extranjera UE	----	6%	3%
Nac. Extranjera no UE	----	37%	28%
Nº total de alumnos	0	35	40

Datos de Satisfacción	2017/18	2018/19	2019/20
De los estudiantes con el profesorado	0,00	3,66	3,75

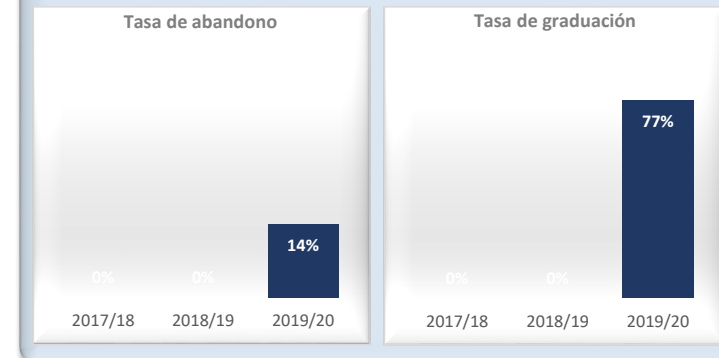
*Medida global de calidad. Valores 1-5

Titulados



Datos de Titulados	2017/18	2018/19	2019/20
Titulados	0	21	31
Nota media de los titulados	----	7,68	7,95

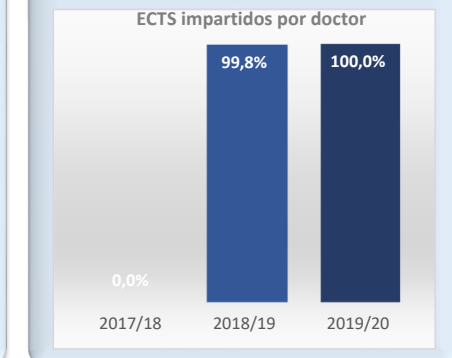
Resultados



Datos de Resultados	2017/18	2018/19	2019/20
Tasa de abandono	----	----	14%
Tasa de graduación	----	----	77%
Alumnos cohorte	0	0	35

*Año cohorte de entrada: 2016 2017 2018

Profesorado



Datos de ECTS Impartidos por doctor	2017/18	2018/19	2019/20
ECTS impartidos por doctor	0,0%	99,8%	100,0%

*Fecha de generación:

20/07/2021