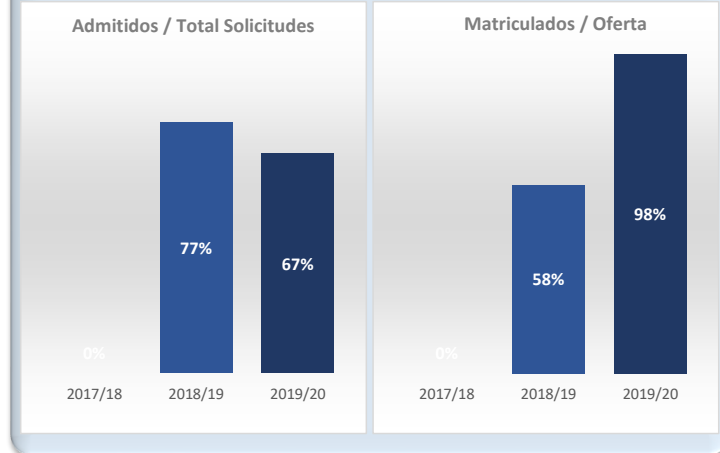


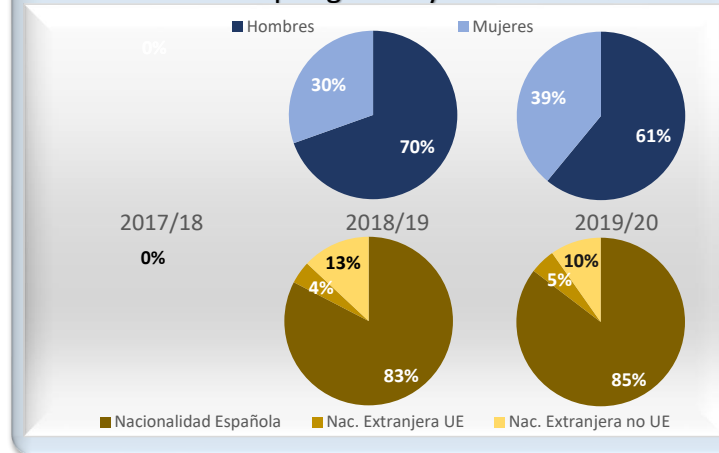
Máster Universitario en Análisis Político y Electoral

Acceso



Datos de Acceso	2017/18	2018/19	2019/20
Oferta	0	40	40
Solicitudes 1ª opción	0	56	82
Admitidos	0	49	59
Alumnos de nuevo ingreso	----	23	39
Admitidos/Total Solicitudes	----	77%	67%
Cobertura (Matric./Oferta)	----	58%	98%

Matrícula por género y nacionalidad



Datos de Matrícula	2017/18	2018/19	2019/20
Hombres	----	70%	61%
Mujeres	----	30%	39%
Nacionalidad Española	----	83%	85%
Nac. Extranjera UE	----	4%	5%
Nac. Extranjera no UE	----	13%	10%
Nº total de alumnos	0	23	41

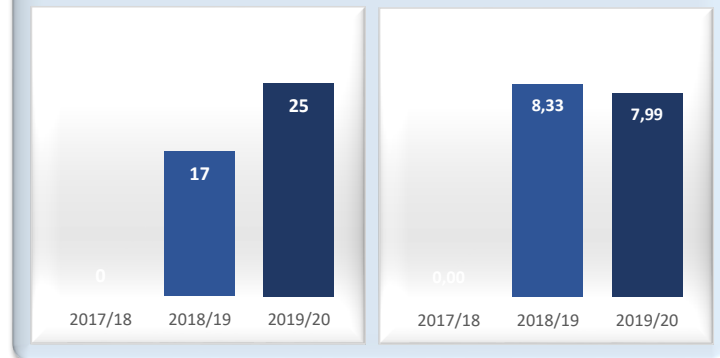
Satisfacción



Datos de Satisfacción	2017/18	2018/19	2019/20
	0,00	4,22	4,01

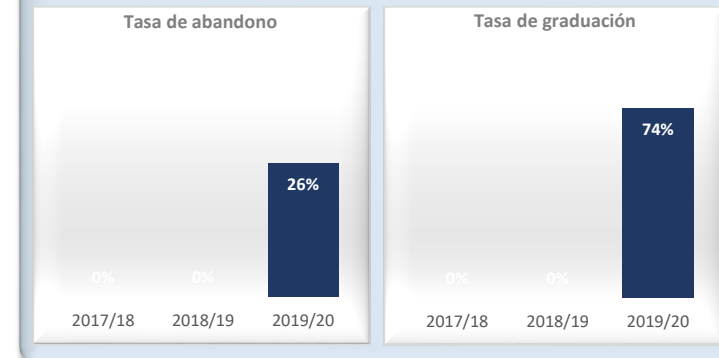
*Medida global de calidad. Valores 1-5

Titulados



Datos de Titulados	2017/18	2018/19	2019/20
Titulados	0	17	25
Nota media de los titulados	----	8,33	7,99

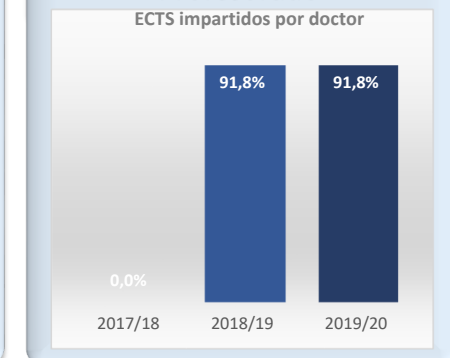
Resultados



Datos de Resultados	2017/18	2018/19	2019/20
Tasa de abandono	----	----	26%
Tasa de graduación	----	----	74%
Alumnos cohorte	0	0	23

*Año cohorte de entrada: 2016 2017 2018

Profesorado



Datos de ECTS Impartidos por doctor	2017/18	2018/19	2019/20
	0,0%	91,8%	91,8%

*Fecha de generación:

20/07/2021