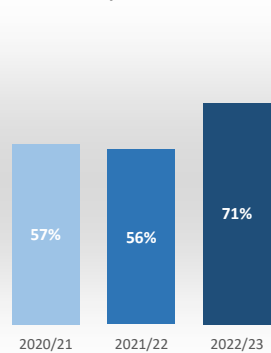
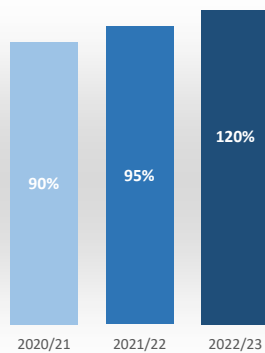


Acceso

Admitidos / Total Solicitudes

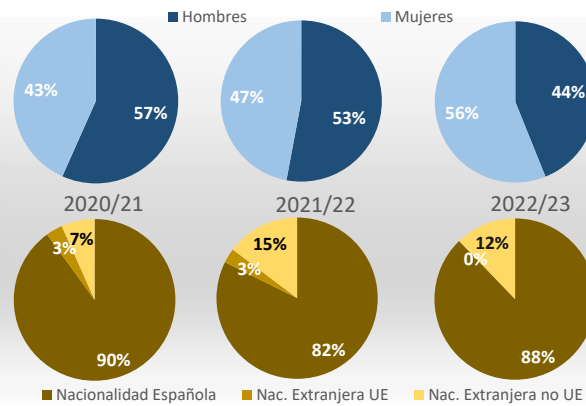


Matriculados / Oferta



Datos de Acceso	2020/21	2021/22	2022/23
Oferta	20	20	20
Solicitudes 1ª opción	43	52	49
Admitidos	27	29	36
Alumnos de nuevo ingreso	18	19	24
Admitidos/Total Solicitudes	57%	56%	71%
Cobertura (Matric./Oferta)	90%	95%	120%

Matrícula por género y nacionalidad



Datos de Matrícula	2020/21	2021/22	2022/23
Hombres	57%	53%	44%
Mujeres	43%	47%	56%
Nacionalidad Española	90%	82%	88%
Nac. Extranjera UE	3%	3%	0%
Nac. Extranjera no UE	7%	15%	12%
Nº total de alumnos	30	34	41

Satisfacción

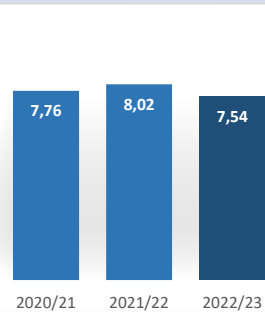
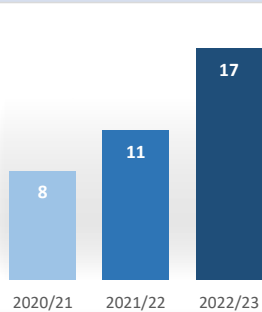
De los estudiantes con el profesorado



Datos de Satisfacción	2020/21	2021/22	2022/23
2020/21	-	-	-
2021/22	-	-	-
2022/23	-	-	-

*Medida global de calidad. Valores 1-5

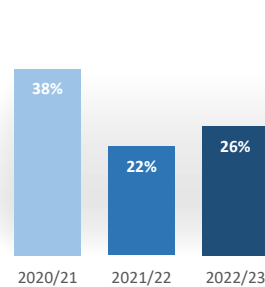
Titulados



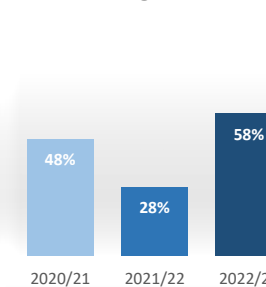
Datos de Titulados	2020/21	2021/22	2022/23
Titulados	8	11	17
Nota media de los titulados	7,76	8,02	7,54

Resultados

Tasa de abandono



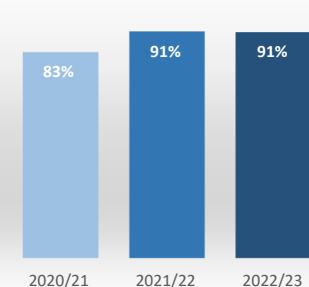
Tasa de graduación



Datos de Resultados	2020/21	2021/22	2022/23
Tasa de abandono	38%	22%	26%
Tasa de graduación	48%	28%	58%
Alumnos cohorte	21	18	19
*Año cohorte de entrada:	2019	2020	2021

Profesorado

ECTS impartidos por doctor



Datos de ECTS Impartidos por doctor	2020/21	2021/22	2022/23
2020/21	83,1%	91,5%	91,2%
2021/22	83,1%	91,5%	91,2%
2022/23	83,1%	91,5%	91,2%