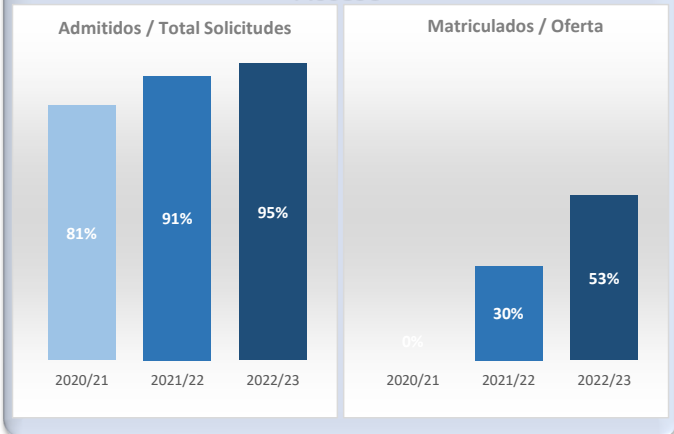
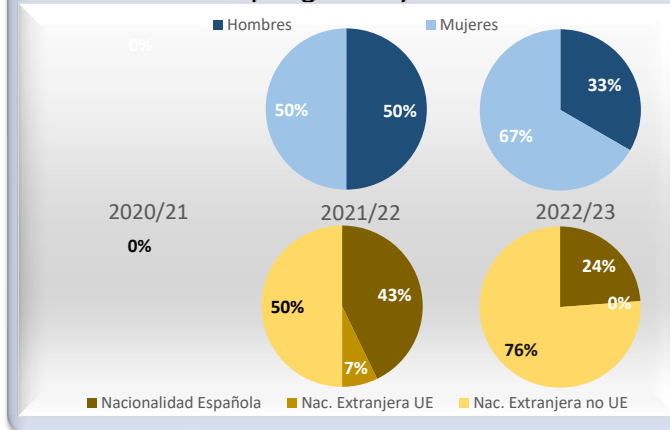


## Acceso



Datos de Acceso	2020/21	2021/22	2022/23
Oferta	40	40	40
Solicitudes 1ª opción	13	29	33
Admitidos	13	29	35
Alumnos de nuevo ingreso	0	12	21
Admitidos/Total Solicitudes	81%	91%	95%
Cobertura (Matric./Oferta)	0%	30%	53%

## Matrícula por género y nacionalidad



Datos de Matrícula	2020/21	2021/22	2022/23
Hombres	----	50%	33%
Mujeres	----	50%	67%
Nacionalidad Española	----	43%	24%
Nac. Extranjera UE	----	7%	0%
Nac. Extranjera no UE	----	50%	76%
Nº total de alumnos	0	14	21

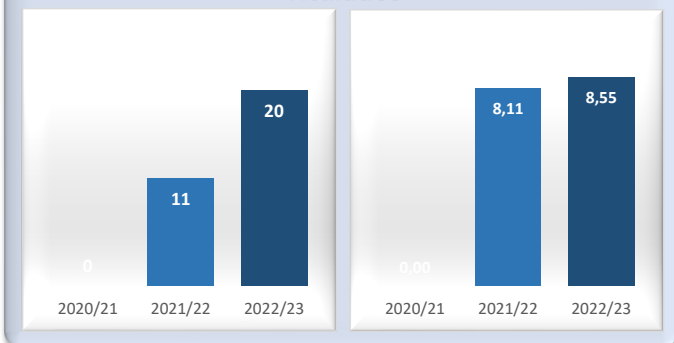
## Satisfacción



Datos de Satisfacción	2020/21	2021/22	2022/23
	0,00	4,20	4,28

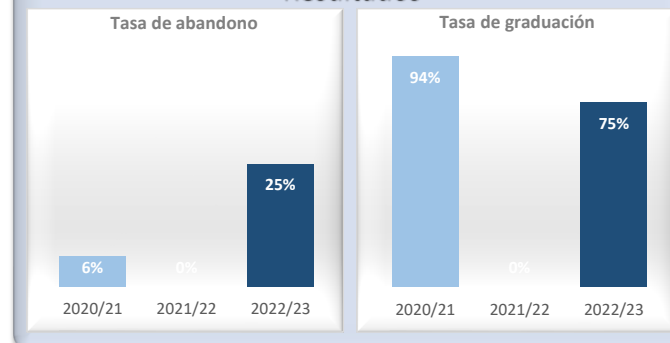
\*Medida global de calidad. Valores 1-5

## Titulados



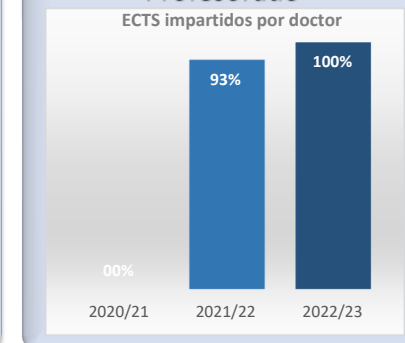
Datos de Titulados	2020/21	2021/22	2022/23
Titulados	0	11	20
Nota media de los titulados	-	8,11	8,55

## Resultados



Datos de Resultados	2020/21	2021/22	2022/23
Tasa de abandono	6%	-	25%
Tasa de graduación	94%	-	75%
Alumnos cohorte	16	0	12
*Año cohorte de entrada:	2019	2020	2021

## Profesorado



Datos de ECTS Impartidos por doctor	2020/21	2021/22	2022/23
	00%	92,5%	99,6%