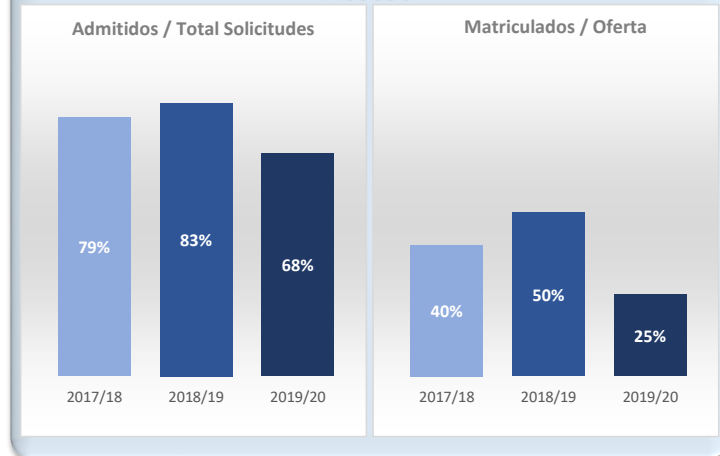


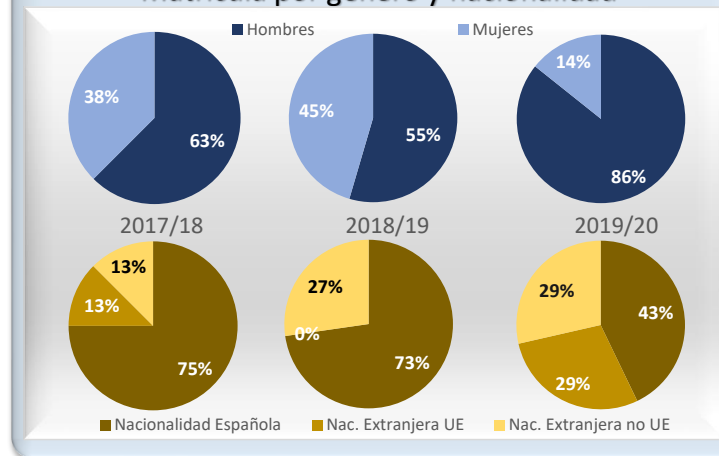
Máster Universitario en Ingeniería Fotónica

Acceso



Datos de Acceso	2017/18	2018/19	2019/20
Oferta	20	20	20
Solicitudes 1ª opción	18	20	21
Admitidos	15	20	17
Alumnos de nuevo ingreso	8	10	5
Admitidos/Total Solicitudes	79%	83%	68%
Cobertura (Matric./Oferta)	40%	50%	25%

Matrícula por género y nacionalidad



Datos de Matrícula	2017/18	2018/19	2019/20
Hombres	63%	55%	86%
Mujeres	38%	45%	14%
Nacionalidad Española	75%	73%	43%
Nac. Extranjera UE	13%	0%	29%
Nac. Extranjera no UE	13%	27%	29%
Nº total de alumnos	8	11	7

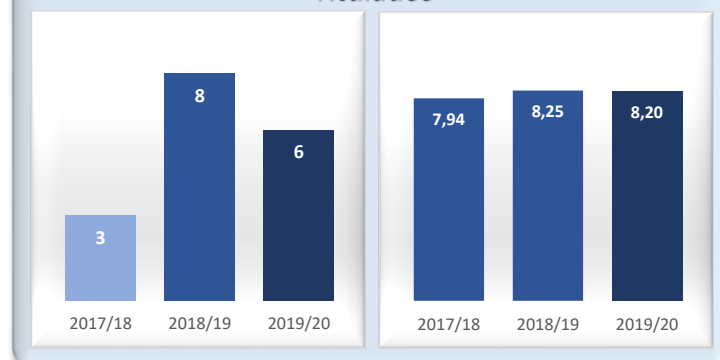
Satisfacción



Datos de Satisfacción	2017/18	2019/20
	4,25	4,28
	4,65	

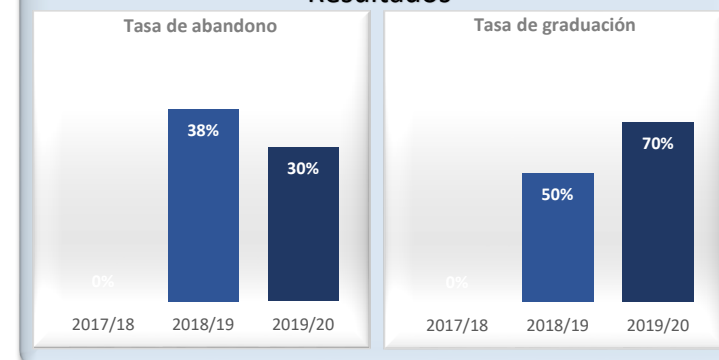
*Medida global de calidad. Valores 1-5

Titulados



Datos de Titulados	2017/18	2018/19	2019/20
Titulados	3	8	6
Nota media de los titulados	7,94	8,25	8,20

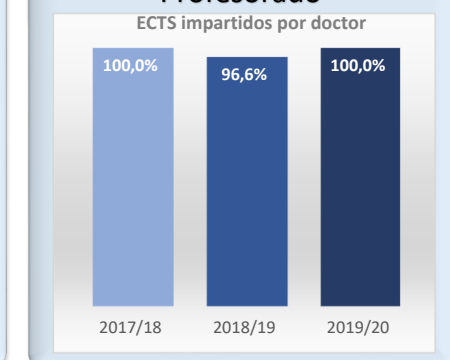
Resultados



Datos de Resultados	2017/18	2018/19	2019/20
Tasa de abandono	----	38%	30%
Tasa de graduación	----	50%	70%
Alumnos cohorte	0	8	10

*Año cohorte de entrada: 2016 2017 2018

Profesorado



Datos de ECTS Impartidos por doctor	2017/18	2019/20
	100,0%	100,0%
	96,6%	

*Fecha de generación:

20/07/2021