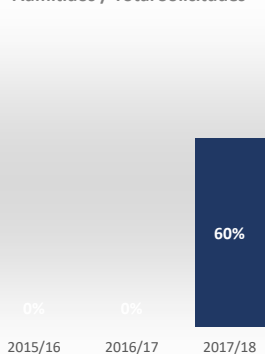


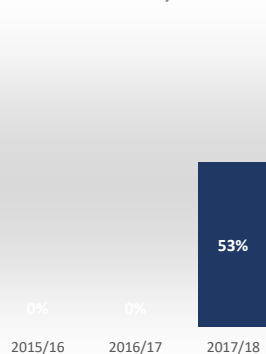
Máster Universitario en Abogacía Internacional

Acceso

Admitidos / Total Solicitudes

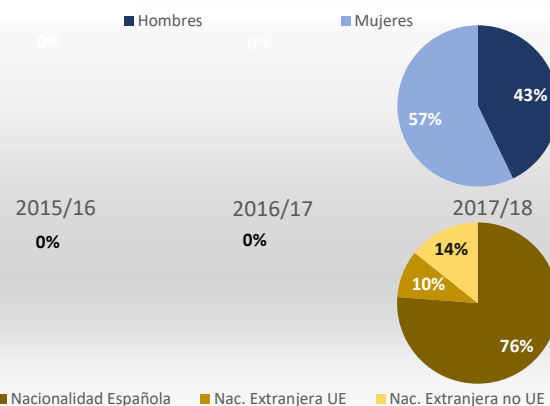


Matriculados / Oferta



| Datos de Acceso | 2015/16 | 2016/17 | 2017/18 |
|-----------------------------|---------|---------|---------|
| Oferta | 0 | 0 | 40 |
| Solicitudes 1ª opción | 0 | 0 | 56 |
| Admitidos | 0 | 0 | 50 |
| Alumnos de nuevo ingreso | ---- | ---- | 21 |
| Admitidos/Total Solicitudes | ---- | ---- | 60% |
| Cobertura (Matric./Oferta) | ---- | ---- | 53% |


Matrícula por género y nacionalidad



| Datos de Matrícula | 2015/16 | 2016/17 | 2017/18 |
|-----------------------|---------|---------|---------|
| Hombres | ---- | ---- | 43% |
| Mujeres | ---- | ---- | 57% |
| Nacionalidad Española | ---- | ---- | 76% |
| Nac. Extranjera UE | ---- | ---- | 10% |
| Nac. Extranjera no UE | ---- | ---- | 14% |
| Nº total de alumnos | 0 | 0 | 21 |

Satisfacción

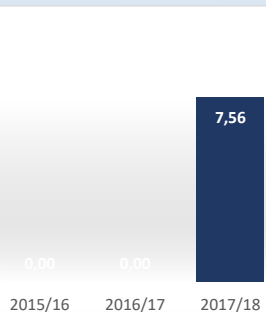
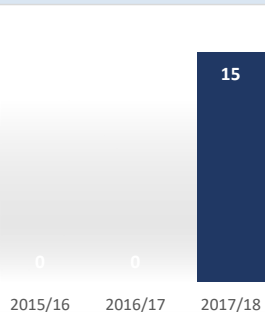
De los estudiantes con el profesorado



| Datos de Satisfacción | 2015/16 | 2016/17 | 2017/18 |
|-----------------------|---------|---------|---------|
| | 0,00 | 0,00 | 4,16 |

*Medida global de calidad. Valores 1-5

Titulados



| Datos de Titulados | 2015/16 | 2016/17 | 2017/18 |
|-----------------------------|---------|---------|---------|
| Titulados | 0 | 0 | 15 |
| Nota media de los titulados | ---- | ---- | 7,56 |

Resultados

Tasa de abandono




Tasa de graduación



| Datos de Resultados | 2015/16 | 2016/17 | 2017/18 |
|--------------------------|---------|---------|---------|
| Tasa de abandono | ---- | ---- | ---- |
| Tasa de graduación | ---- | ---- | ---- |
| Alumnos cohorte | 0 | 0 | 0 |
| *Año cohorte de entrada: | 2014 | 2015 | 2016 |

Profesorado

ECTS impartidos por doctor



| Datos de ECTS Impartidos por doctor | 2015/16 | 2016/17 | 2017/18 |
|-------------------------------------|---------|---------|---------|
| | 0% | 0% | 16% |