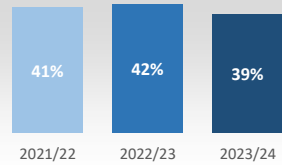
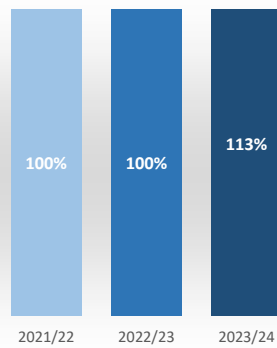


Acceso

Admitidos / Total Solicitudes

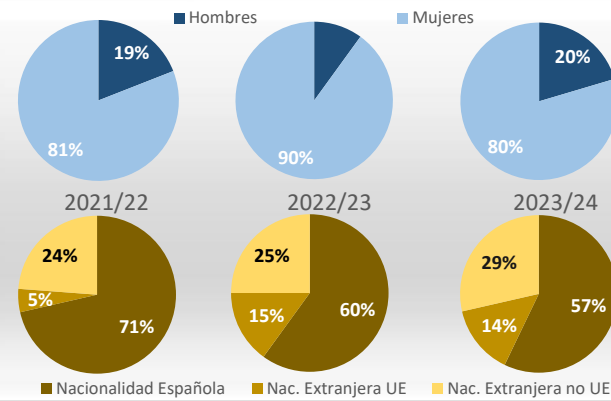


Matriculados / Oferta



Datos de Acceso	2021/22	2022/23	2023/24
Oferta	40	40	40
Solicitudes 1ª opción	137	138	142
Admitidos	63	70	66
Alumnos de nuevo ingreso	40	40	45
Admitidos/Total Solicitudes	41%	42%	39%
Cobertura (Matric./Oferta)	100%	100%	113%

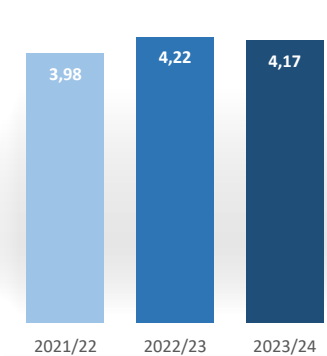
Matrícula por género y nacionalidad



Datos de Matrícula	2021/22	2022/23	2023/24
Hombres	19%	10%	20%
Mujeres	81%	90%	80%
Nacionalidad Española	71%	60%	57%
Nac. Extranjera UE	5%	15%	14%
Nac. Extranjera no UE	24%	25%	29%
Nº total de alumnos	42	40	49

Satisfacción

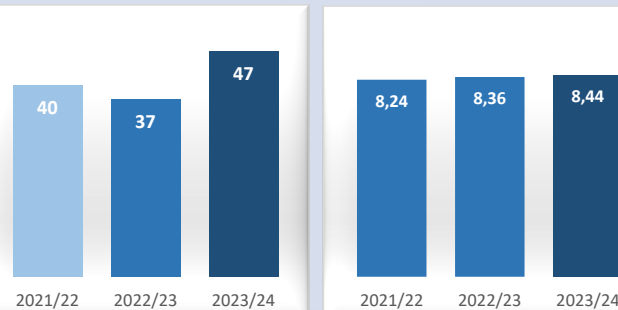
De los estudiantes con el profesorado



Datos de Satisfacción	2021/22	2022/23	2023/24
	3,98	4,22	4,17

*Medida global de calidad. Valores 1-5

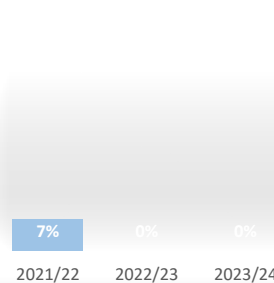
Titulados



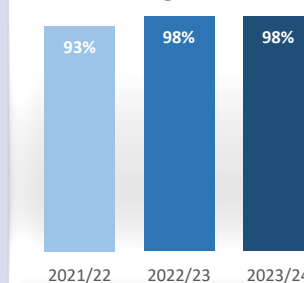
Datos de Titulados	2021/22	2022/23	2023/24
Titulados	40	37	47
Nota media de los titulados	8,24	8,36	8,44

Resultados

Tasa de abandono



Tasa de graduación

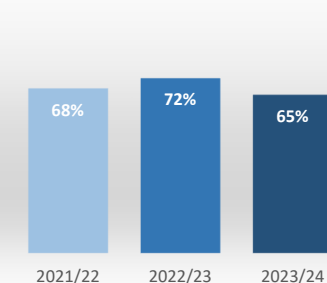


Datos de Resultados	2021/22	2022/23	2023/24
Tasa de abandono	7%	0%	0%
Tasa de graduación	93%	98%	98%
Alumnos cohorte	46	40	40

*Año cohorte de entrada: 2020 2021 2022

Profesorado

ECTS impartidos por doctor



Datos de ECTS Impartidos por doctor	2021/22	2022/23	2023/24
	67,5%	71,7%	64,9%