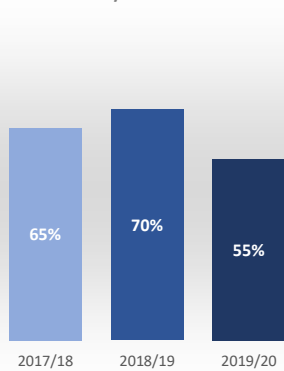
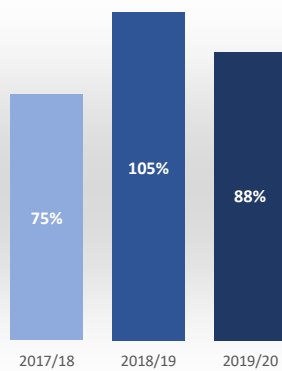


## Acceso

Admitidos / Total Solicitudes

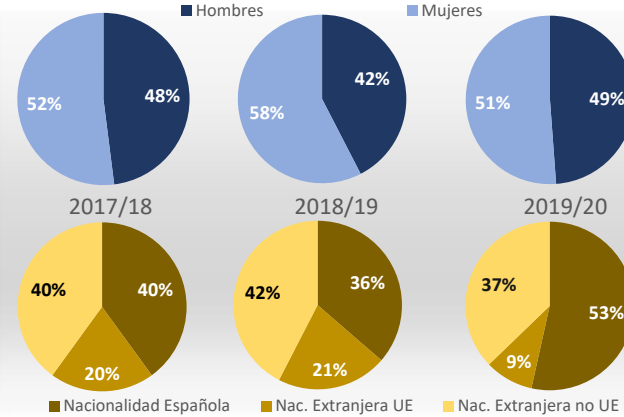


Matriculados / Oferta



Datos de Acceso	2017/18	2018/19	2019/20
Oferta	20	20	25
Solicitudes 1ª opción	50	64	66
Admitidos	35	50	41
Alumnos de nuevo ingreso	15	21	22
Admitidos/Total Solicitudes	65%	70%	55%
Cobertura (Matric./Oferta)	75%	105%	88%

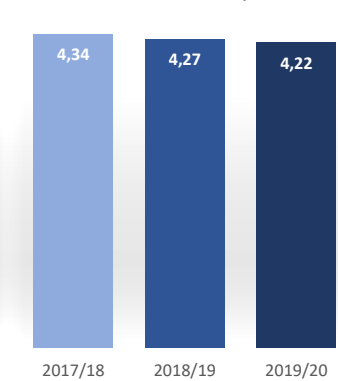
## Matrícula por género y nacionalidad



Datos de Matrícula	2017/18	2018/19	2019/20
Hombres	48%	42%	49%
Mujeres	52%	58%	51%
Nacionalidad Española	40%	36%	53%
Nac. Extranjera UE	20%	21%	9%
Nac. Extranjera no UE	40%	42%	37%
Nº total de alumnos	25	33	43

## Satisfacción

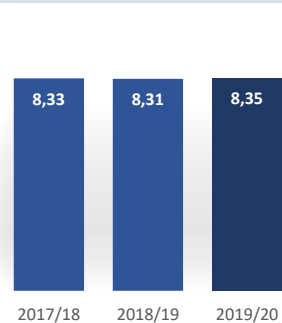
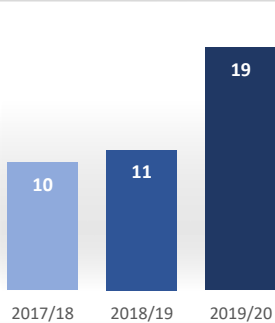
De los estudiantes con el profesorado



Datos de Satisfacción	2017/18	2019/20
	4,34	4,22
	4,27	
	4,22	

\*Medida global de calidad. Valores 1-5

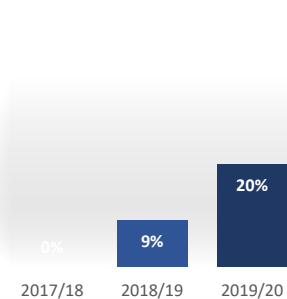
## Titulados



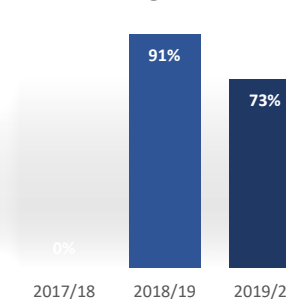
Datos de Titulados	2017/18	2018/19	2019/20
Titulados	10	11	19
Nota media de los titulados	8,33	8,31	8,35

## Resultados

Tasa de abandono



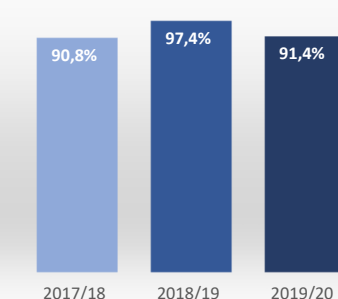
Tasa de graduación



Datos de Resultados	2017/18	2018/19	2019/20
Tasa de abandono	----	9%	20%
Tasa de graduación	----	91%	73%
Alumnos cohorte	0	11	15
*Año cohorte de entrada:	2015	2016	2017

## Profesorado

ECTS impartidos por doctor



Datos de ECTS Impartidos por doctor	2017/18	2019/20
	90,8%	91,4%
	97,4%	
	91,4%	

\*Fecha de generación:

20/07/2021