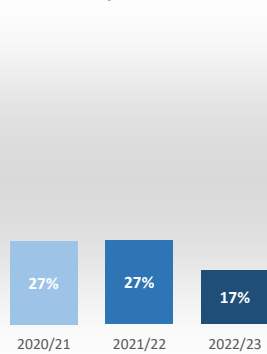
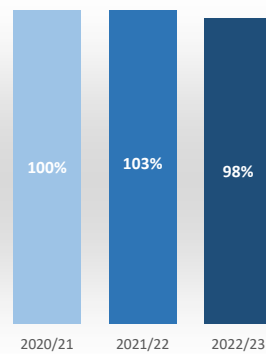


Acceso

Admitidos / Total Solicitudes

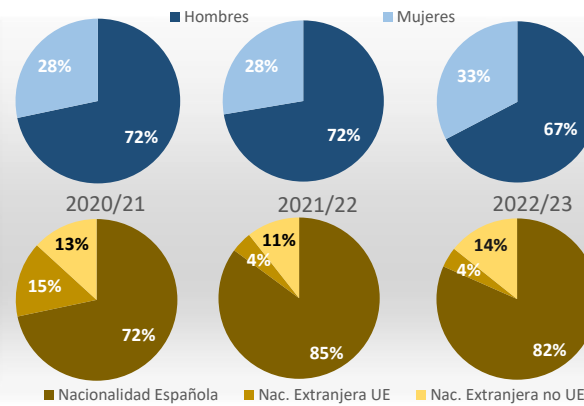


Matriculados / Oferta



Datos de Acceso	2020/21	2021/22	2022/23
Oferta	40	40	40
Solicitudes 1ª opción	194	249	282
Admitidos	60	77	58
Alumnos de nuevo ingreso	40	41	39
Admitidos/Total Solicitudes	27%	27%	17%
Cobertura (Matric./Oferta)	100%	103%	98%

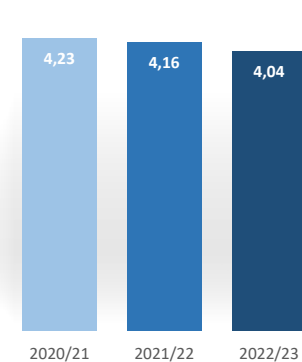
Matrícula por género y nacionalidad



Datos de Matrícula	2020/21	2021/22	2022/23
Hombres	72%	72%	67%
Mujeres	28%	28%	33%
Nacionalidad Española	72%	85%	82%
Nac. Extranjera UE	15%	4%	4%
Nac. Extranjera no UE	13%	11%	14%
Nº total de alumnos	53	47	49

Satisfacción

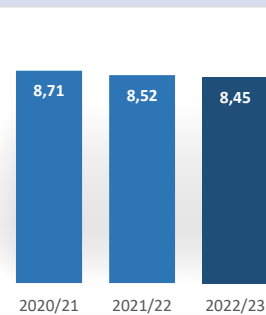
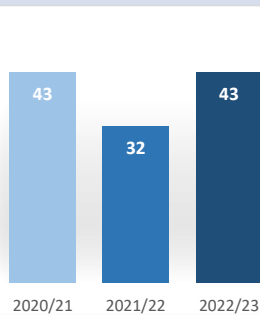
De los estudiantes con el profesorado



Datos de Satisfacción	2020/21	2021/22	2022/23
	4,23	4,16	4,04

*Medida global de calidad. Valores 1-5

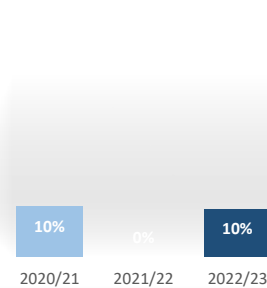
Titulados



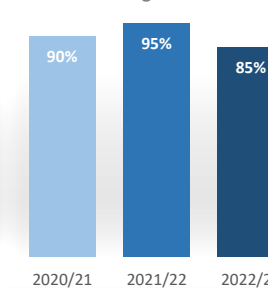
Datos de Titulados	2020/21	2021/22	2022/23
Titulados	43	32	43
Nota media de los titulados	8,71	8,52	8,45

Resultados

Tasa de abandono



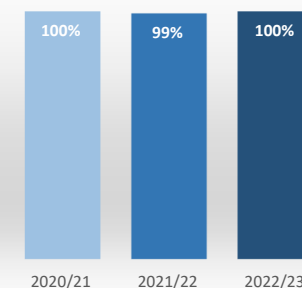
Tasa de graduación



Datos de Resultados	2020/21	2021/22	2022/23
Tasa de abandono	10%	0%	10%
Tasa de graduación	90%	95%	85%
Alumnos cohorte	39	40	41
*Año cohorte de entrada:	2019	2020	2021

Profesorado

ECTS impartidos por doctor



Datos de ECTS Impartidos por doctor	2020/21	2021/22	2022/23
	100,0%	99,2%	100,0%