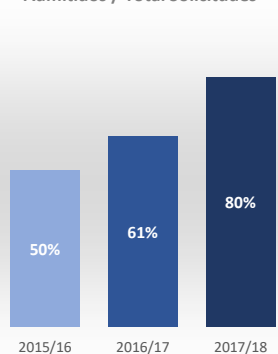


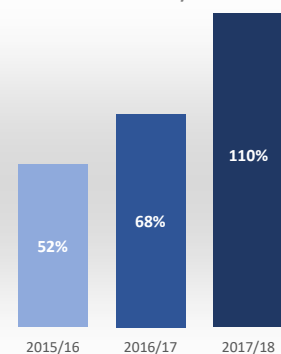
# Máster Universitario en Mediación, Negociación y Resolución de Conflictos -

## Acceso

Admitidos / Total Solicitudes

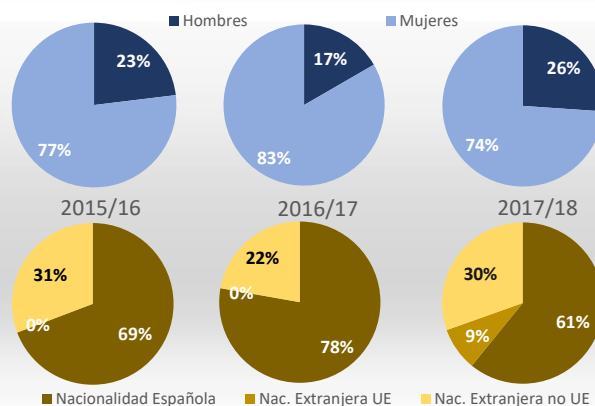


Matriculados / Oferta



Datos de Acceso	2015/16	2016/17	2017/18
Oferta	25	25	20
Solicitudes 1ª opción	1	42	46
Admitidos	1	28	39
Alumnos de nuevo ingreso	13	17	22
Admitidos/Total Solicitudes	50%	61%	80%
Cobertura (Matric./Oferta)	52%	68%	110%

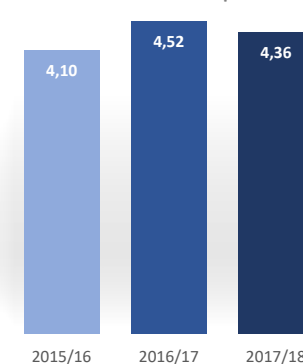
## Matrícula por género y nacionalidad



Datos de Matrícula	2015/16	2016/17	2017/18
Hombres	23%	17%	26%
Mujeres	77%	83%	74%
Nacionalidad Española	69%	78%	61%
Nac. Extranjera UE	0%	0%	9%
Nac. Extranjera no UE	31%	22%	30%
Nº total de alumnos	13	18	23

## Satisfacción

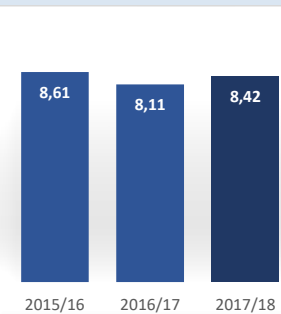
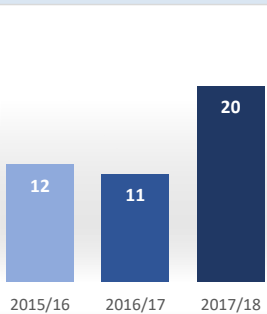
De los estudiantes con el profesorado



Datos de Satisfacción	2015/16	2016/17	2017/18
	4,10	4,52	4,36

\*Medida global de calidad. Valores 1-5

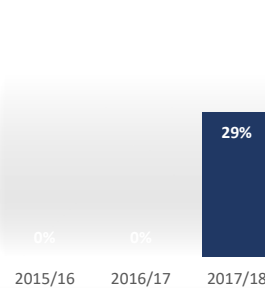
## Titulados



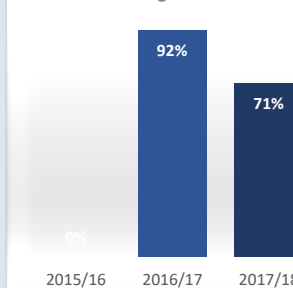
Datos de Titulados	2015/16	2016/17	2017/18
Titulados	12	11	20
Nota media de los titulados	8,61	8,11	8,42

## Resultados

Tasa de abandono



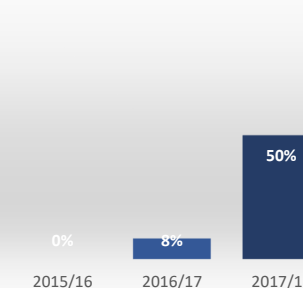
Tasa de graduación



Datos de Resultados	2015/16	2016/17	2017/18
Tasa de abandono	---	0%	29%
Tasa de graduación	---	92%	71%
Alumnos cohorte	0	13	17
*Año cohorte de entrada:	2014	2015	2016

## Profesorado

ECTS impartidos por doctor



Datos de ECTS Impartidos por doctor	2015/16	2016/17	2017/18
	---	8%	50%