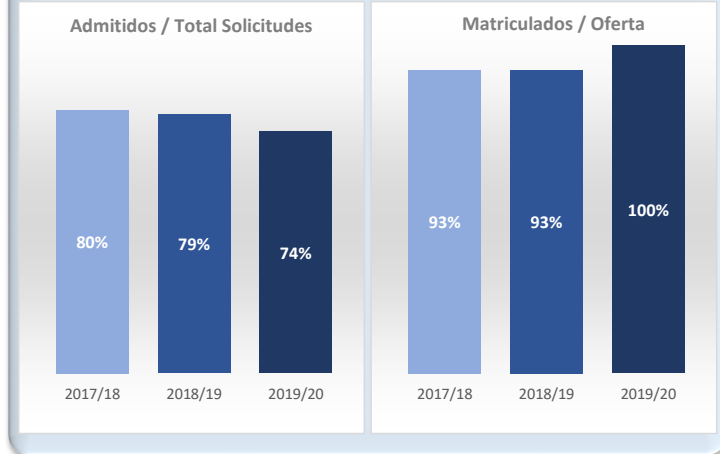
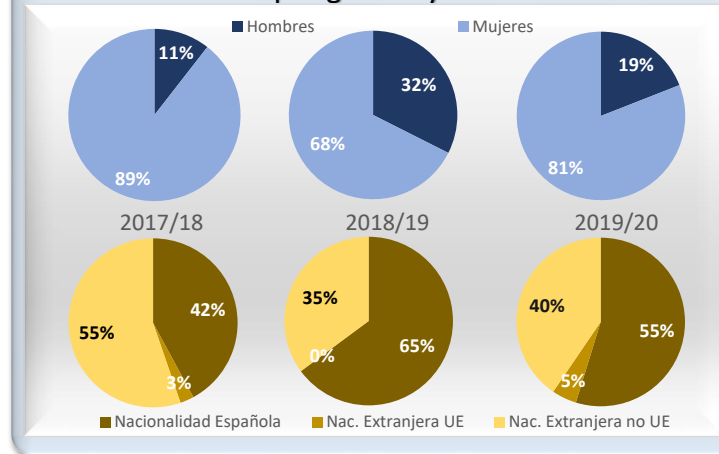


Máster Universitario en Mediación, Negociación y Resolución de Conflictos

Acceso



Matrícula por género y nacionalidad



Satisfacción



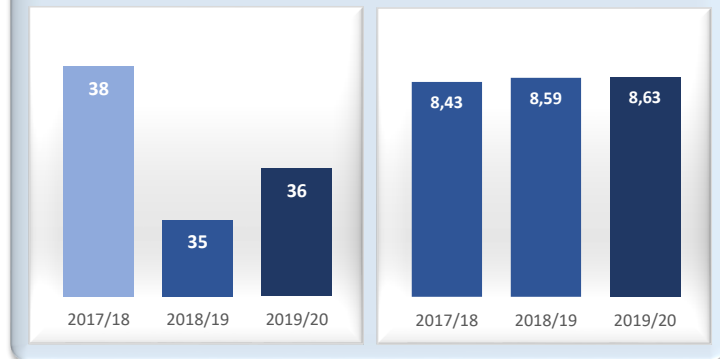
Datos de Acceso	2017/18	2018/19	2019/20
Oferta	40	40	40
Solicitudes 1ª opción	97	79	85
Admitidos	82	75	76
Alumnos de nuevo ingreso	37	37	40
Admitidos/Total Solicitudes	80%	79%	74%
Cobertura (Matric./Oferta)	93%	93%	100%

Datos de Matrícula	2017/18	2018/19	2019/20
Hombres	11%	32%	19%
Mujeres	89%	68%	81%
Nacionalidad Española	42%	65%	55%
Nac. Extranjera UE	3%	0%	5%
Nac. Extranjera no UE	55%	35%	40%
Nº total de alumnos	38	37	42

Datos de Satisfacción	2017/18	2019/20
	4,16	4,51

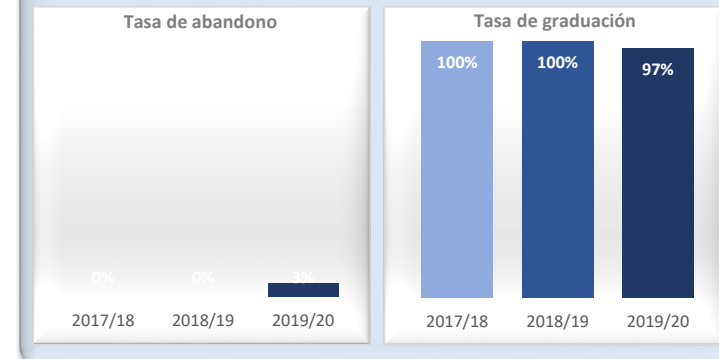
*Medida global de calidad. Valores 1-5

Titulados



Datos de Titulados	2017/18	2018/19	2019/20
Titulados	38	35	36
Nota media de los titulados	8,43	8,59	8,63

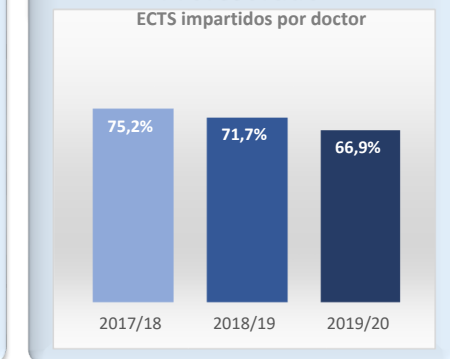
Resultados



Datos de Resultados	2017/18	2018/19	2019/20
Tasa de abandono	0%	0%	3%
Tasa de graduación	100%	100%	97%
Alumnos cohorte	34	37	37

*Año cohorte de entrada: 2016 2017 2018

Profesorado



Datos de ECTS Impartidos por doctor	2017/18	2019/20
	75,2%	66,9%

*Fecha de generación:

20/07/2021