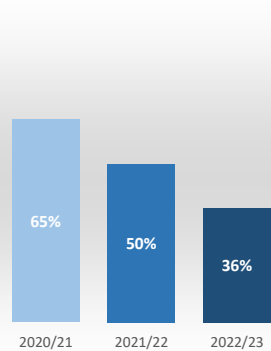
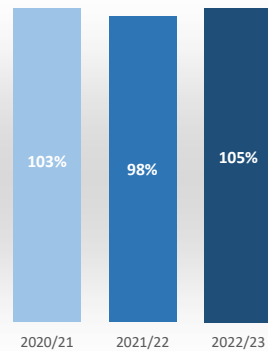


Acceso

Admitidos / Total Solicitudes

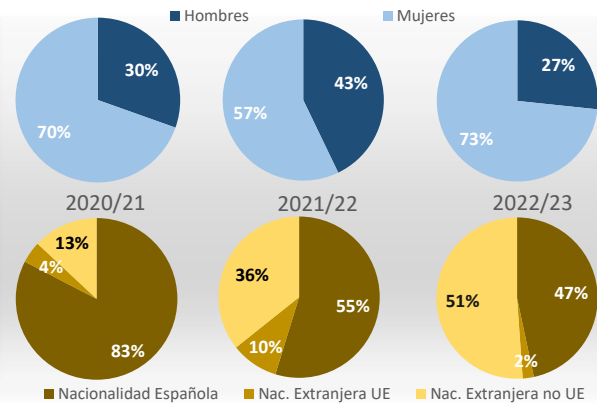


Matriculados / Oferta



Datos de Acceso	2020/21	2021/22	2022/23
Oferta	40	40	40
Solicitudes 1ª opción	112	101	151
Admitidos	93	62	66
Alumnos de nuevo ingreso	41	39	42
Admitidos/Total Solicitudes	65%	50%	36%
Cobertura (Matric./Oferta)	103%	98%	105%

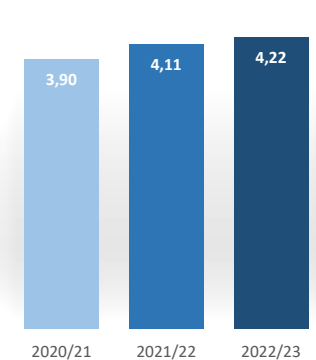
Matrícula por género y nacionalidad



Datos de Matrícula	2020/21	2021/22	2022/23
Hombres	30%	43%	27%
Mujeres	70%	57%	73%
Nacionalidad Española	83%	55%	47%
Nac. Extranjera UE	4%	10%	2%
Nac. Extranjera no UE	13%	36%	51%
Nº total de alumnos	46	42	45

Satisfacción

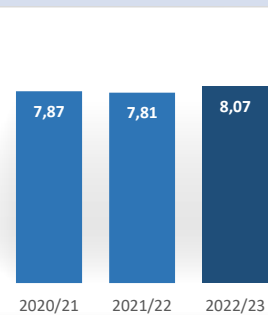
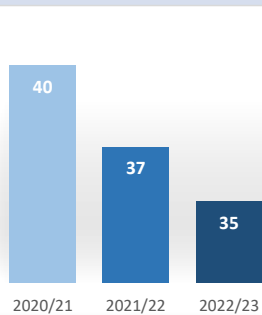
De los estudiantes con el profesorado



Datos de Satisfacción	2020/21	2021/22	2022/23
De los estudiantes con el profesorado	3,90	4,11	4,22

*Medida global de calidad. Valores 1-5

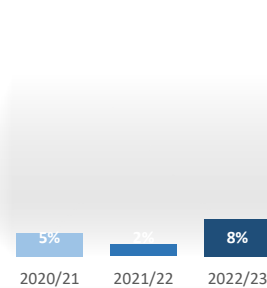
Titulados



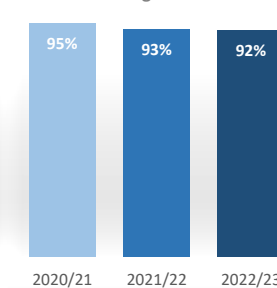
Datos de Titulados	2020/21	2021/22	2022/23
Titulados	40	37	35
Nota media de los titulados	7,87	7,81	8,07

Resultados

Tasa de abandono



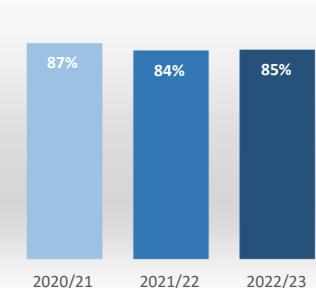
Tasa de graduación



Datos de Resultados	2020/21	2021/22	2022/23
Tasa de abandono	5%	2%	8%
Tasa de graduación	95%	93%	92%
Alumnos cohorte	42	41	39
*Año cohorte de entrada:	2019	2020	2021

Profesorado

ECTS impartidos por doctor



Datos de ECTS Impartidos por doctor	2020/21	2021/22	2022/23
ECTS impartidos por doctor	87,1%	84,2%	84,5%