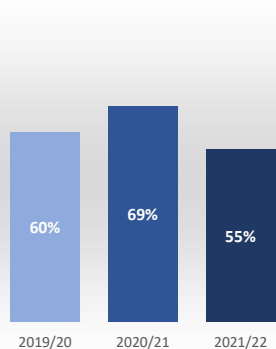


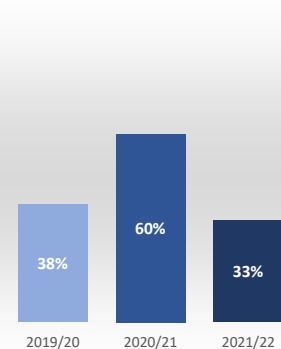
Máster Universitario en Tecnologías del Sector Financiero: FinTech

Acceso

Admitidos / Total Solicitudes

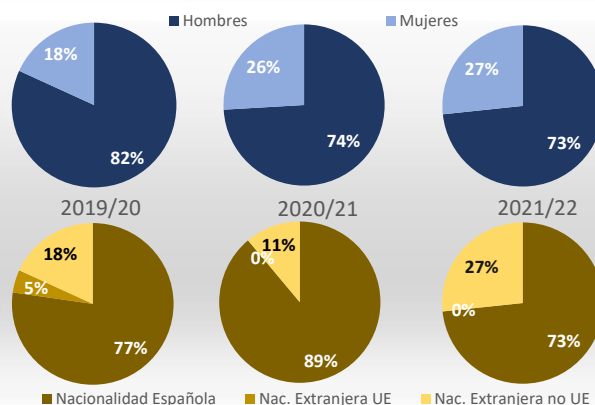


Matriculados / Oferta



Datos de Acceso	2019/20	2020/21	2021/22
Oferta	40	40	40
Solicitudes 1ª opción	33	52	52
Admitidos	26	42	33
Alumnos de nuevo ingreso	15	24	13
Admitidos/Total Solicitudes	60%	69%	55%
Cobertura (Matric./Oferta)	38%	60%	33%

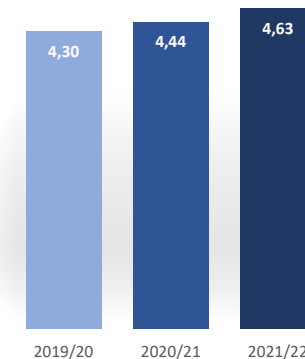
Matrícula por género y nacionalidad



Datos de Matrícula	2019/20	2020/21	2021/22
Hombres	82%	74%	73%
Mujeres	18%	26%	27%
Nacionalidad Española	77%	89%	73%
Nac. Extranjera UE	5%	0%	0%
Nac. Extranjera no UE	18%	11%	27%
Nº total de alumnos	22	27	15

Satisfacción

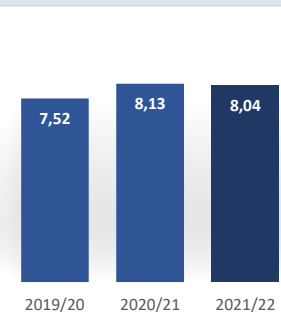
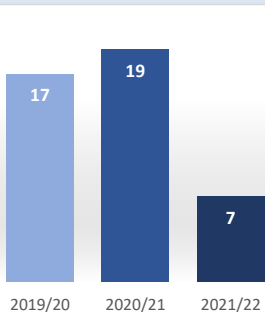
De los estudiantes con el profesorado



Datos de Satisfacción	2019/20	2020/21	2021/22
	4,30	4,44	4,63

*Medida global de calidad. Valores 1-5

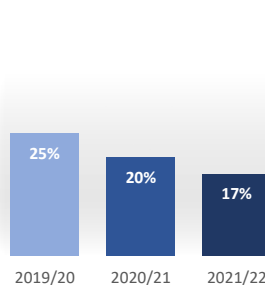
Titulados



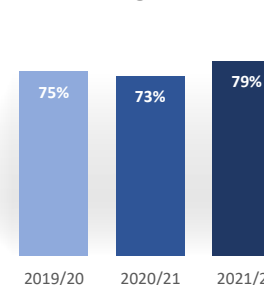
Datos de Titulados	2019/20	2020/21	2021/22
Titulados	17	19	7
Nota media de los titulados	7,52	8,13	8,04

Resultados

Tasa de abandono



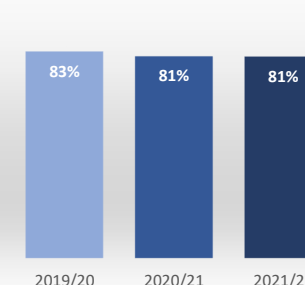
Tasa de graduación



Datos de Resultados	2019/20	2020/21	2021/22
Tasa de abandono	25%	20%	17%
Tasa de graduación	75%	73%	79%
Alumnos cohorte	20	15	24
*Año cohorte de entrada:	2018	2019	2020

Profesorado

ECTS impartidos por doctor



Datos de ECTS Impartidos por doctor	2019/20	2020/21	2021/22
	83,4%	81,5%	81,4%