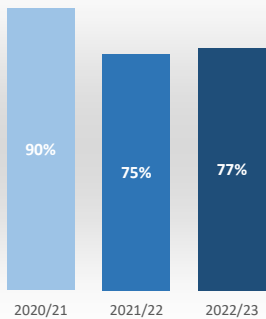
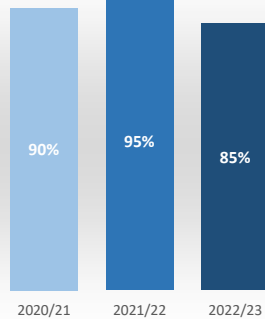


Acceso

Admitidos / Total Solicitudes

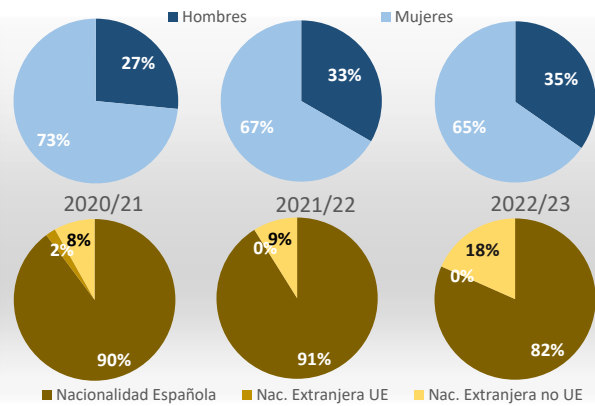


Matriculados / Oferta



Datos de Acceso	2020/21	2021/22	2022/23
Oferta	40	40	40
Solicitudes 1ª opción	65	63	65
Admitidos	79	61	71
Alumnos de nuevo ingreso	36	38	34
Admitidos/Total Solicitudes	90%	75%	77%
Cobertura (Matric./Oferta)	90%	95%	85%

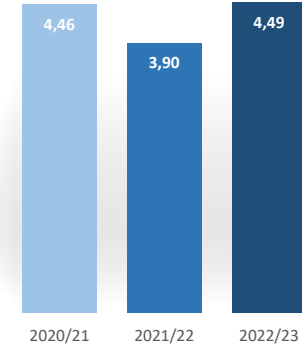
Matrícula por género y nacionalidad



Datos de Matrícula	2020/21	2021/22	2022/23
Hombres	27%	33%	35%
Mujeres	73%	67%	65%
Nacionalidad Española	90%	91%	82%
Nac. Extranjera UE	2%	0%	0%
Nac. Extranjera no UE	8%	9%	18%
Nº total de alumnos	49	45	49

Satisfacción

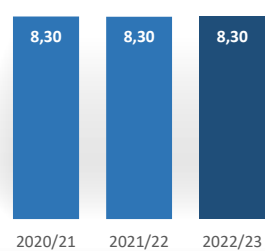
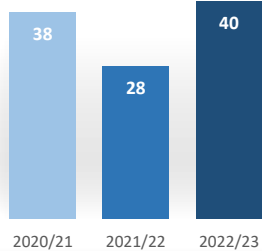
De los estudiantes con el profesorado



Datos de Satisfacción	2020/21	2021/22	2022/23
	4,46	3,90	4,49

*Medida global de calidad. Valores 1-5

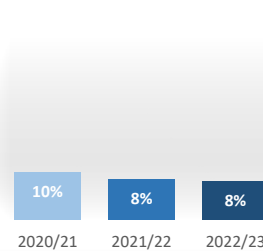
Titulados



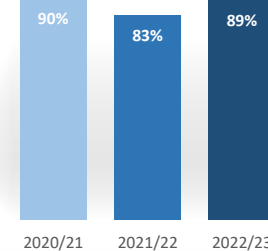
Datos de Titulados	2020/21	2021/22	2022/23
Titulados	38	28	40
Nota media de los titulados	8,30	8,30	8,30

Resultados

Tasa de abandono



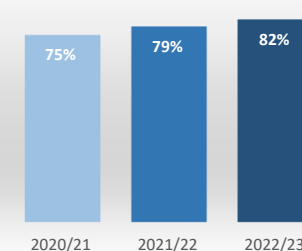
Tasa de graduación



Datos de Resultados	2020/21	2021/22	2022/23
Tasa de abandono	10%	8%	8%
Tasa de graduación	90%	83%	89%
Alumnos cohorte	41	36	38
*Año cohorte de entrada:	2019	2020	2021

Profesorado

ECTS impartidos por doctor



Datos de ECTS Impartidos por doctor	2020/21	2021/22	2022/23
	75,5%	79,0%	81,8%