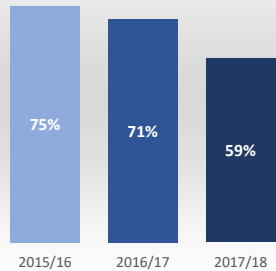


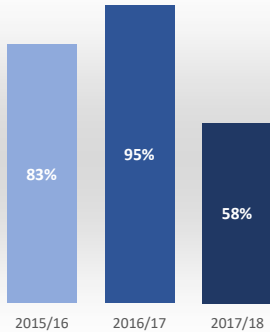
# Máster Universitario en Derecho de la Unión Europea

## Acceso

Admitidos / Total Solicitudes

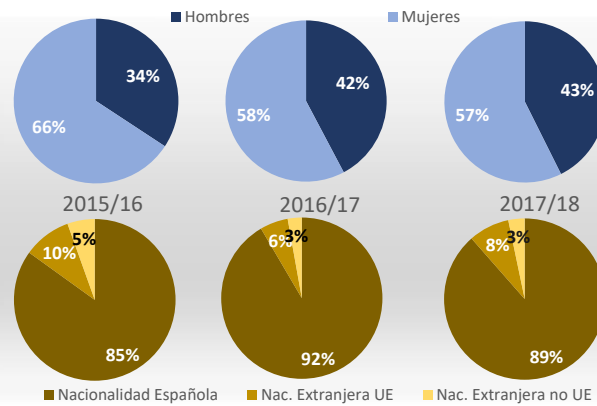


Matriculados / Oferta



Datos de Acceso	2015/16	2016/17	2017/18
Oferta	40	40	40
Solicitudes 1ª opción	45	41	55
Admitidos	58	42	41
Alumnos de nuevo ingreso	33	38	23
Admitidos/Total Solicitudes	75%	71%	59%
Cobertura (Matric./Oferta)	83%	95%	58%

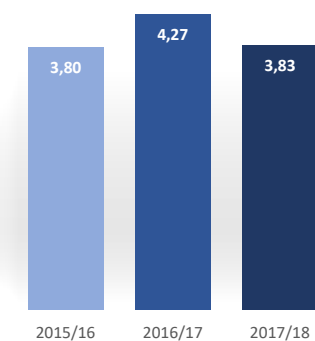
## Matrícula por género y nacionalidad



Datos de Matrícula	2015/16	2016/17	2017/18
Hombres	34%	42%	43%
Mujeres	66%	58%	57%
Nacionalidad Española	85%	92%	89%
Nac. Extranjera UE	10%	6%	8%
Nac. Extranjera no UE	5%	3%	3%
Nº total de alumnos	73	71	61

## Satisfacción

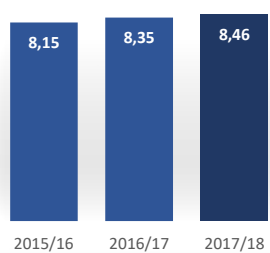
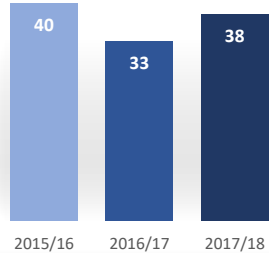
De los estudiantes con el profesorado



Datos de Satisfacción	2015/16	2016/17	2017/18
	3,80	4,27	3,83

\*Medida global de calidad. Valores 1-5

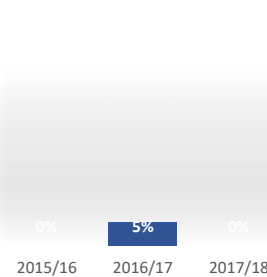
## Titulados



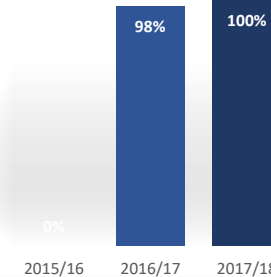
Datos de Titulados	2015/16	2016/17	2017/18
Titulados	40	33	38
Nota media de los titulados	8,15	8,35	8,46

## Resultados

Tasa de abandono



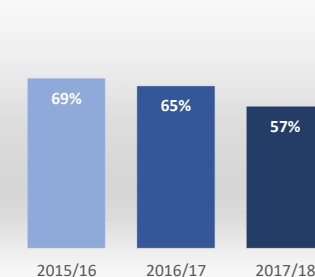
Tasa de graduación



Datos de Resultados	2015/16	2016/17	2017/18
Tasa de abandono	---	5%	0%
Tasa de graduación	---	98%	100%
Alumnos cohorte	0	41	33
*Año cohorte de entrada:	2013	2014	2015

## Profesorado

ECTS impartidos por doctor



Datos de ECTS Impartidos por doctor	2015/16	2016/17	2017/18
	69%	65%	57%