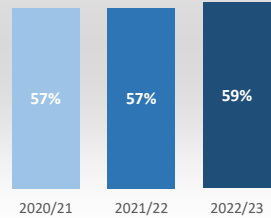
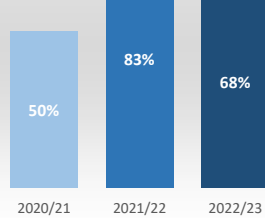


## Acceso

Admitidos / Total Solicitudes

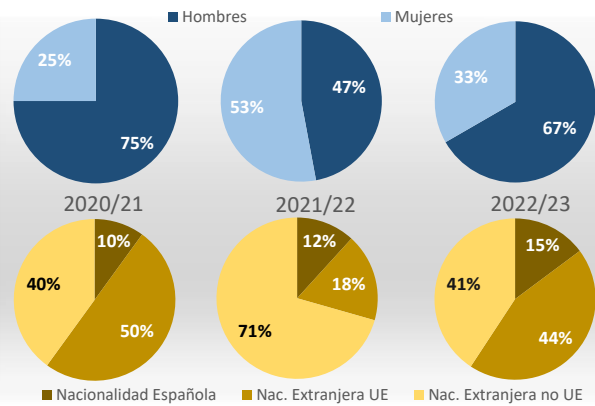


Matriculados / Oferta



Datos de Acceso	2020/21	2021/22	2022/23
Oferta	40	40	40
Solicitudes 1ª opción	78	81	76
Admitidos	50	54	51
Alumnos de nuevo ingreso	20	33	27
Admitidos/Total Solicitudes	57%	57%	59%
Cobertura (Matric./Oferta)	50%	83%	68%

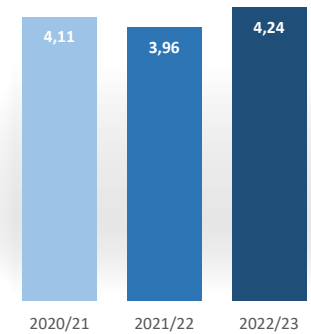
## Matrícula por género y nacionalidad



Datos de Matrícula	2020/21	2021/22	2022/23
Hombres	75%	47%	67%
Mujeres	25%	53%	33%
Nacionalidad Española	10%	12%	15%
Nac. Extranjera UE	50%	18%	44%
Nac. Extranjera no UE	40%	71%	41%
Nº total de alumnos	20	34	27

## Satisfacción

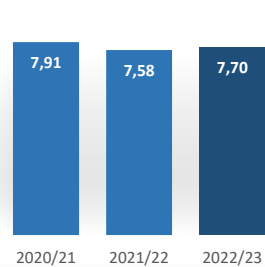
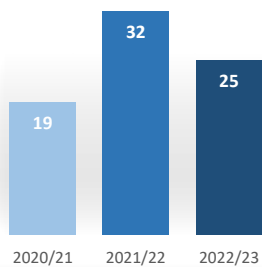
De los estudiantes con el profesorado



Datos de Satisfacción	2020/21	2021/22	2022/23
	4,11	3,96	4,24

\*Medida global de calidad. Valores 1-5

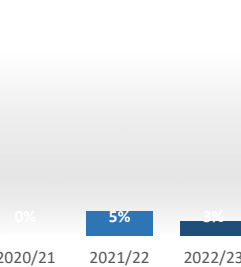
## Titulados



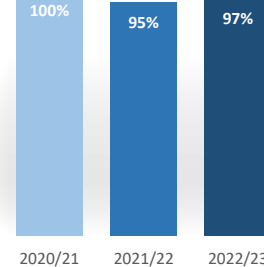
Datos de Titulados	2020/21	2021/22	2022/23
Titulados	19	32	25
Nota media de los titulados	7,91	7,58	7,70

## Resultados

Tasa de abandono



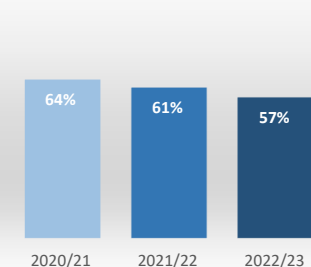
Tasa de graduación



Datos de Resultados	2020/21	2021/22	2022/23
Tasa de abandono	0%	5%	3%
Tasa de graduación	100%	95%	97%
Alumnos cohorte	20	20	33
*Año cohorte de entrada:	2019	2020	2021

## Profesorado

ECTS impartidos por doctor



Datos de ECTS Impartidos por doctor	2020/21	2021/22	2022/23
	64,0%	60,7%	56,8%