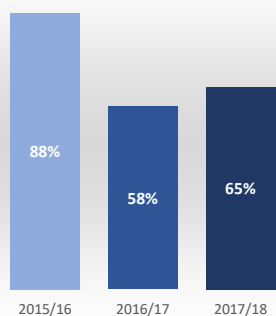


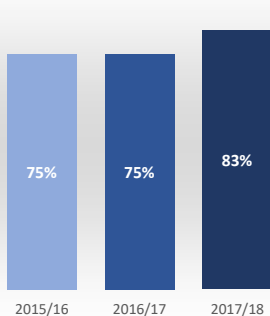
Máster Universitario en Propiedad Intelectual

Acceso

Admitidos / Total Solicitudes

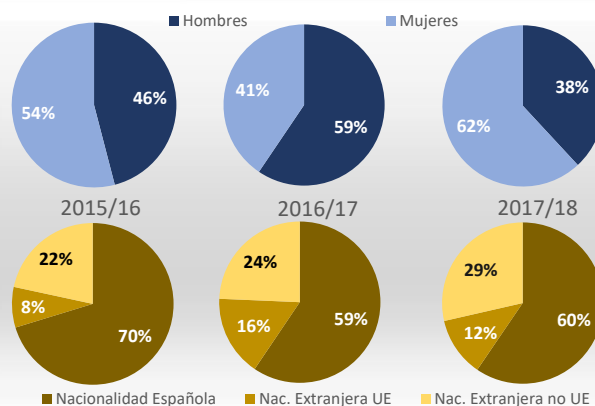


Matriculados / Oferta



Datos de Acceso	2015/16	2016/17	2017/18
Oferta	40	40	40
Solicitudes 1ª opción	57	72	76
Admitidos	81	60	60
Alumnos de nuevo ingreso	30	30	33
Admitidos/Total Solicitudes	88%	58%	65%
Cobertura (Matric./Oferta)	75%	75%	83%

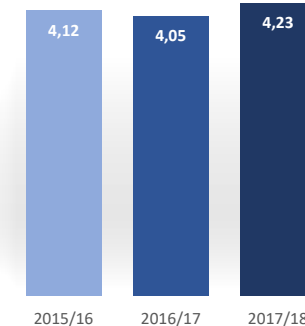
Matrícula por género y nacionalidad



Datos de Matrícula	2015/16	2016/17	2017/18
Hombres	46%	59%	38%
Mujeres	54%	41%	62%
Nacionalidad Española	70%	59%	60%
Nac. Extranjera UE	8%	16%	12%
Nac. Extranjera no UE	22%	24%	29%
Nº total de alumnos	37	37	42

Satisfacción

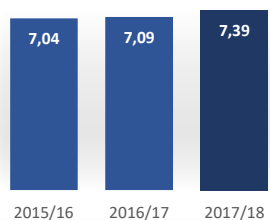
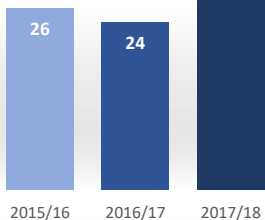
De los estudiantes con el profesorado



Datos de Satisfacción	2015/16	2016/17	2017/18
	4,12	4,05	4,23

*Medida global de calidad. Valores 1-5

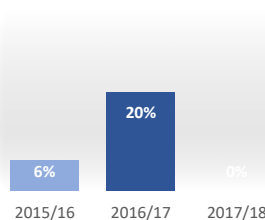
Titulados



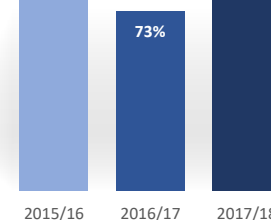
Datos de Titulados	2015/16	2016/17	2017/18
Titulados	26	24	32
Nota media de los titulados	7,04	7,09	7,39

Resultados

Tasa de abandono



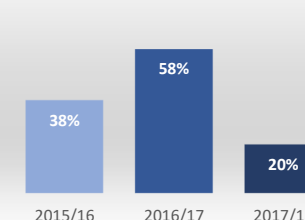
Tasa de graduación



Datos de Resultados	2015/16	2016/17	2017/18
Tasa de abandono	6%	20%	0%
Tasa de graduación	91%	73%	100%
Alumnos cohorte	32	30	30
*Año cohorte de entrada:	2014	2015	2016

Profesorado

ECTS impartidos por doctor



Datos de ECTS Impartidos por doctor	2015/16	2016/17	2017/18
	38%	58%	20%