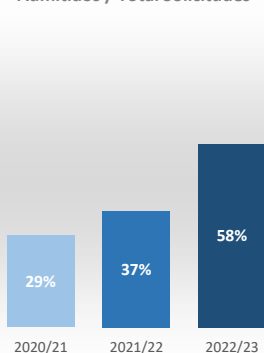
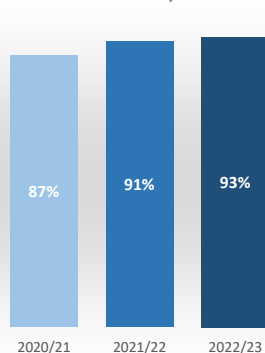


## Acceso

Admitidos / Total Solicitudes

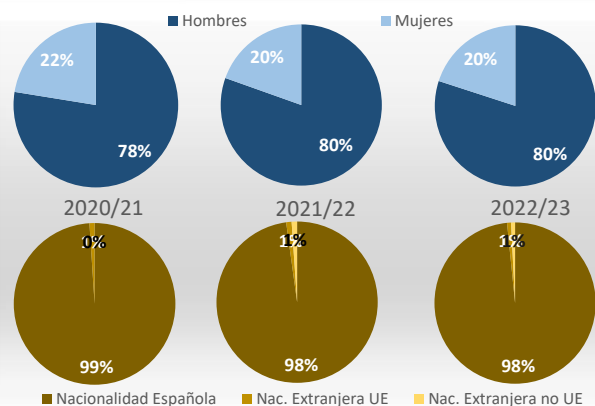


Matriculados / Oferta



Datos de Acceso	2020/21	2021/22	2022/23
Oferta	45	45	80
Solicitudes 1ª opción	174	147	179
Admitidos	55	64	121
Alumnos de nuevo ingreso	39	41	74
Admitidos/Total Solicitudes	29%	37%	58%
Cobertura (Matric./Oferta)	87%	91%	93%

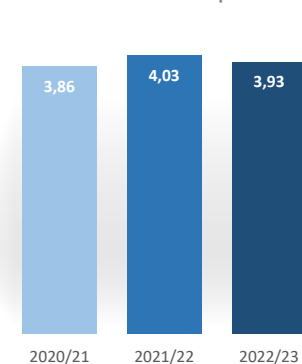
## Matrícula por género y nacionalidad



Datos de Matrícula	2020/21	2021/22	2022/23
Hombres	78%	80%	80%
Mujeres	22%	20%	20%
Nacionalidad Española	99%	98%	98%
Nac. Extranjera UE	1%	1%	1%
Nac. Extranjera no UE	0%	1%	1%
Nº total de alumnos	98	92	125

## Satisfacción

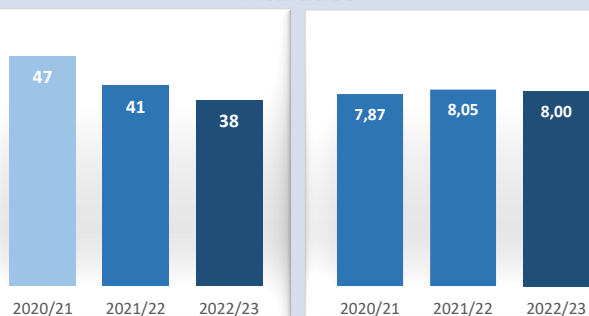
De los estudiantes con el profesorado



Datos de Satisfacción	2020/21	2021/22	2022/23
De los estudiantes con el profesorado	3,86	4,03	3,93

\*Medida global de calidad. Valores 1-5

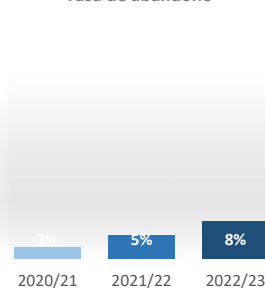
## Titulados



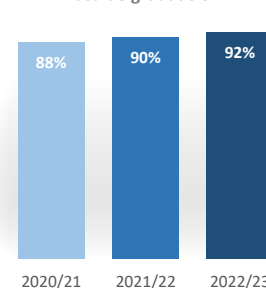
Datos de Titulados	2020/21	2021/22	2022/23
Titulados	47	41	38
Nota media de los titulados	7,87	8,05	8,00

## Resultados

Tasa de abandono



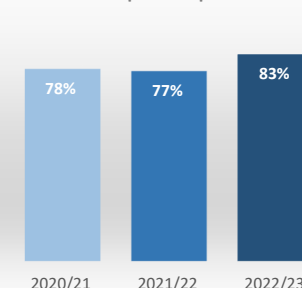
Tasa de graduación



Datos de Resultados	2020/21	2021/22	2022/23
Tasa de abandono	2%	5%	8%
Tasa de graduación	88%	90%	92%
Alumnos cohorte	43	42	39
*Año cohorte de entrada:	2018	2019	2020

## Profesorado

ECTS impartidos por doctor



Datos de ECTS Impartidos por doctor	2020/21	2021/22	2022/23
ECTS impartidos por doctor	77,5%	76,7%	83,4%