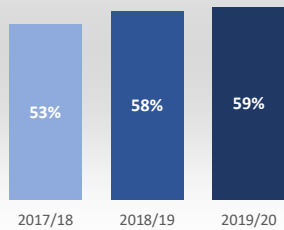


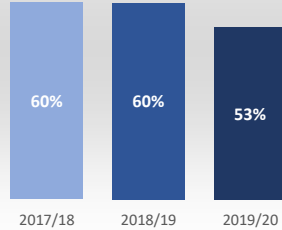
Máster Universitario en Economía/ Master in Economics

Acceso

Admitidos / Total Solicitudes

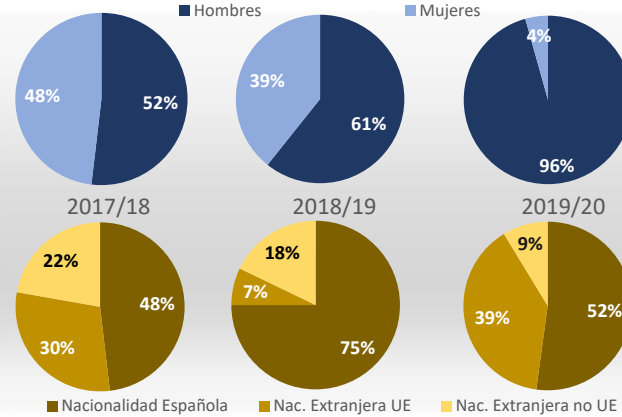


Matriculados / Oferta



Datos de Acceso	2017/18	2018/19	2019/20
Oferta	40	40	40
Solicitudes 1ª opción	114	81	94
Admitidos	70	65	74
Alumnos de nuevo ingreso	24	24	21
Admitidos/Total Solicitudes	53%	58%	59%
Cobertura (Matric./Oferta)	60%	60%	53%

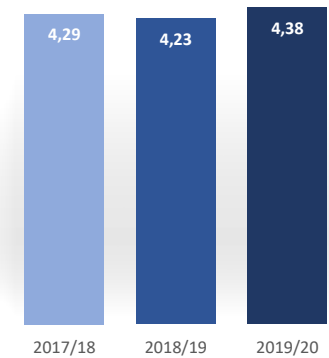
Matrícula por género y nacionalidad



Datos de Matrícula	2017/18	2018/19	2019/20
Hombres	52%	61%	96%
Mujeres	48%	39%	4%
Nacionalidad Española	48%	75%	52%
Nac. Extranjera UE	30%	7%	39%
Nac. Extranjera no UE	22%	18%	9%
Nº total de alumnos	27	28	23

Satisfacción

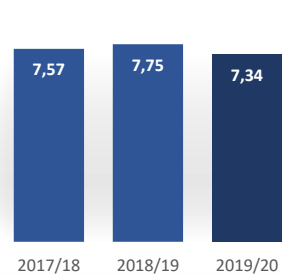
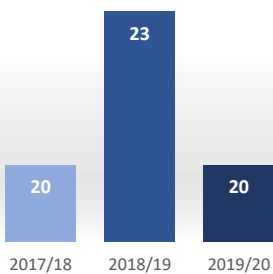
De los estudiantes con el profesorado



Datos de Satisfacción	2017/18	2018/19	2019/20
	4,29	4,23	4,38

*Medida global de calidad. Valores 1-5

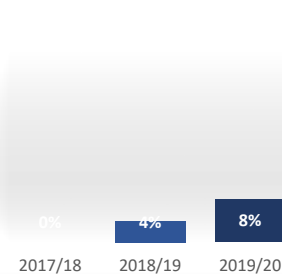
Titulados



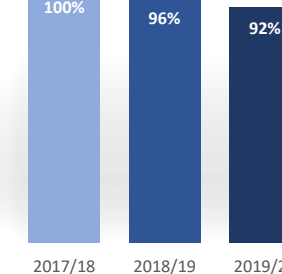
Datos de Titulados	2017/18	2018/19	2019/20
Titulados	20	23	20
Nota media de los titulados	7,57	7,75	7,34

Resultados

Tasa de abandono



Tasa de graduación

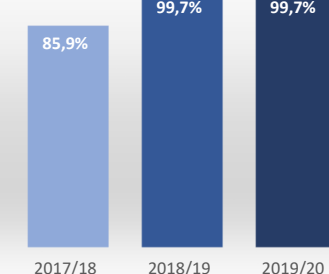


Datos de Resultados	2017/18	2018/19	2019/20
Tasa de abandono	0%	4%	8%
Tasa de graduación	100%	96%	92%
Alumnos cohorte	24	24	24

*Año cohorte de entrada: 2016 2017 2018

Profesorado

ECTS impartidos por doctor



Datos de ECTS Impartidos por doctor	2017/18	2018/19	2019/20
	85,9%	99,7%	99,7%

*Fecha de generación:

20/07/2021