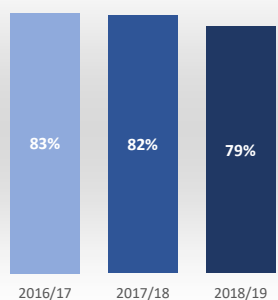


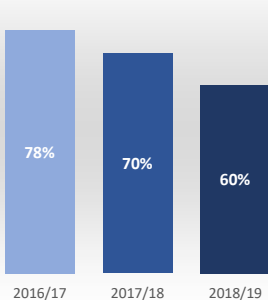
Máster Universitario en Derecho de los Sectores Regulados

Acceso

Admitidos / Total Solicitudes

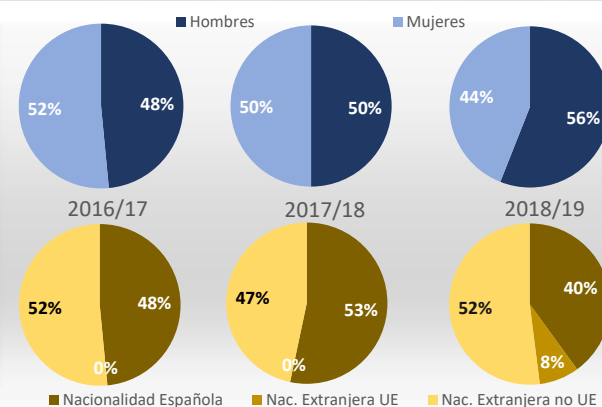


Matriculados / Oferta



Datos de Acceso	2016/17	2017/18	2018/19
Oferta	40	40	40
Solicitudes 1ª opción	41	50	46
Admitidos	44	46	48
Alumnos de nuevo ingreso	31	28	24
Admitidos/Total Solicitudes	83%	82%	79%
Cobertura (Matric./Oferta)	78%	70%	60%

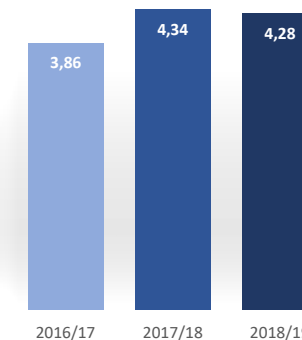
Matrícula por género y nacionalidad



Datos de Matrícula	2016/17	2017/18	2018/19
Hombres	48%	50%	56%
Mujeres	52%	50%	44%
Nacionalidad Española	48%	53%	40%
Nac. Extranjera UE	0%	0%	8%
Nac. Extranjera no UE	52%	47%	52%
Nº total de alumnos	33	30	25

Satisfacción

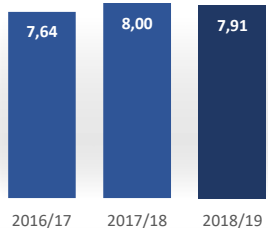
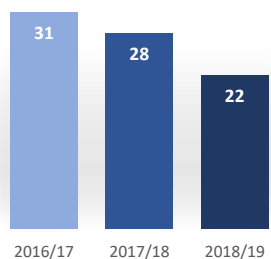
De los estudiantes con el profesorado



Datos de Satisfacción	2016/17	2017/18	2018/19
	3,86	4,34	4,28

*Medida global de calidad. Valores 1-5

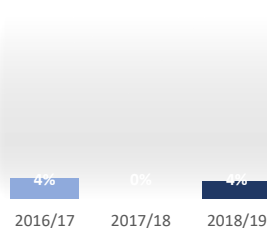
Titulados



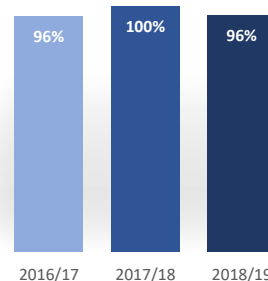
Datos de Titulados	2016/17	2017/18	2018/19
Titulados	31	28	22
Nota media de los titulados	7,64	8,00	7,91

Resultados

Tasa de abandono



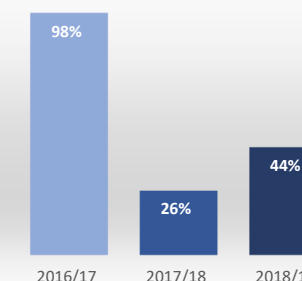
Tasa de graduación



Datos de Resultados	2016/17	2017/18	2018/19
Tasa de abandono	4%	0%	4%
Tasa de graduación	96%	100%	96%
Alumnos cohorte	24	31	28
*Año cohorte de entrada:	2015	2016	2017

Profesorado

ECTS impartidos por doctor



Datos de ECTS Impartidos por doctor	2016/17	2017/18	2018/19
	98%	26%	44%