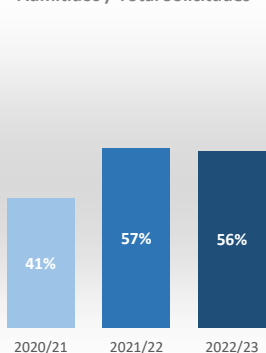
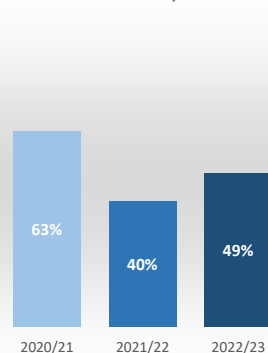


Acceso

Admitidos / Total Solicitudes

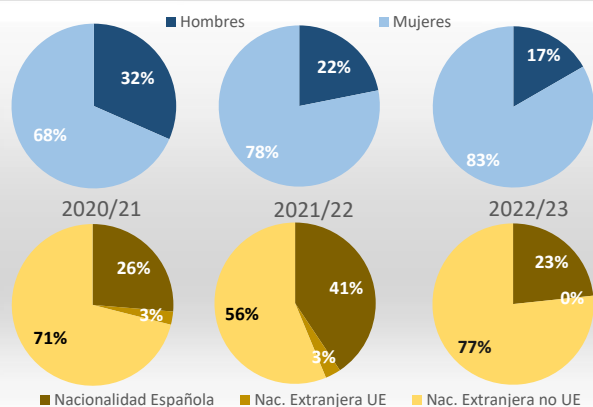


Matriculados / Oferta



Datos de Acceso	2020/21	2021/22	2022/23
Oferta	40	55	55
Solicitudes 1ª opción	103	52	91
Admitidos	63	40	68
Alumnos de nuevo ingreso	25	22	27
Admitidos/Total Solicitudes	41%	57%	56%
Cobertura (Matric./Oferta)	63%	40%	49%

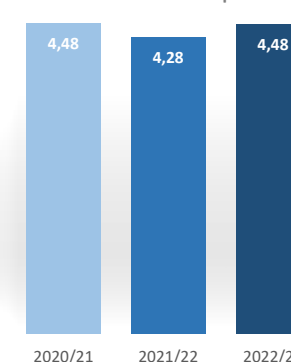
Matrícula por género y nacionalidad



Datos de Matrícula	2020/21	2021/22	2022/23
Hombres	32%	22%	17%
Mujeres	68%	78%	83%
Nacionalidad Española	26%	41%	23%
Nac. Extranjera UE	3%	3%	0%
Nac. Extranjera no UE	71%	56%	77%
Nº total de alumnos	38	32	30

Satisfacción

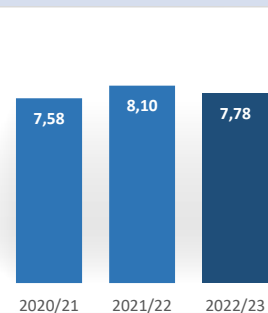
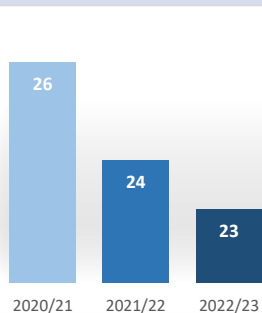
De los estudiantes con el profesorado



Datos de Satisfacción	2020/21	2021/22	2022/23
De los estudiantes con el profesorado	4,48	4,28	4,48

*Medida global de calidad. Valores 1-5

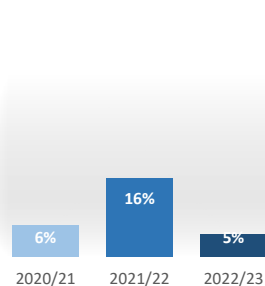
Titulados



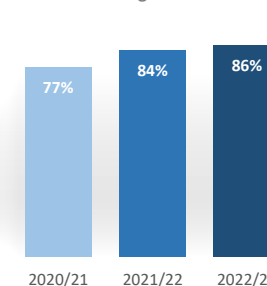
Datos de Titulados	2020/21	2021/22	2022/23
Titulados	26	24	23
Nota media de los titulados	7,58	8,10	7,78

Resultados

Tasa de abandono



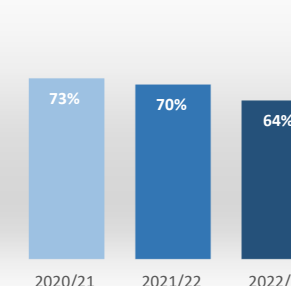
Tasa de graduación



Datos de Resultados	2020/21	2021/22	2022/23
Tasa de abandono	6%	16%	5%
Tasa de graduación	77%	84%	86%
Alumnos cohorte	31	25	22
*Año cohorte de entrada:	2019	2020	2021

Profesorado

ECTS impartidos por doctor



Datos de ECTS Impartidos por doctor	2020/21	2021/22	2022/23
ECTS impartidos por doctor	72,9%	70,5%	64,0%