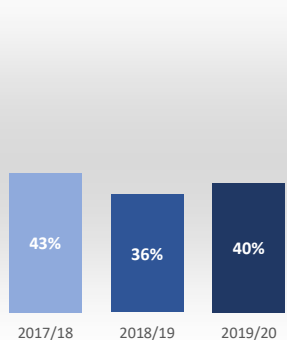


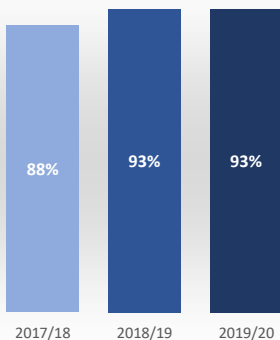
Máster Universitario en Cine y Televisión

Acceso

Admitidos / Total Solicitudes

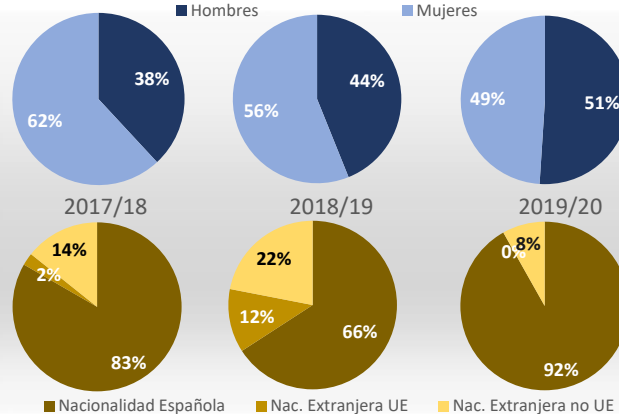


Matriculados / Oferta



Datos de Acceso	2017/18	2018/19	2019/20
Oferta	40	40	40
Solicitudes 1ª opción	106	119	115
Admitidos	51	50	51
Alumnos de nuevo ingreso	35	37	37
Admitidos/Total Solicitudes	43%	36%	40%
Cobertura (Matric./Oferta)	88%	93%	93%

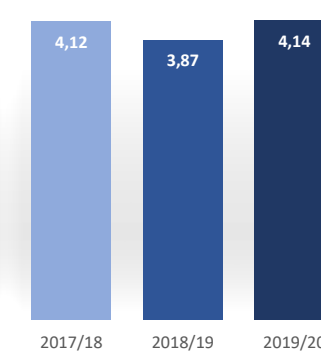
Matrícula por género y nacionalidad



Datos de Matrícula	2017/18	2018/19	2019/20
Hombres	38%	44%	51%
Mujeres	62%	56%	49%
Nacionalidad Española	83%	66%	92%
Nac. Extranjera UE	2%	12%	0%
Nac. Extranjera no UE	14%	22%	8%
Nº total de alumnos	42	41	49

Satisfacción

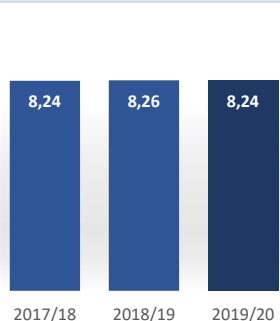
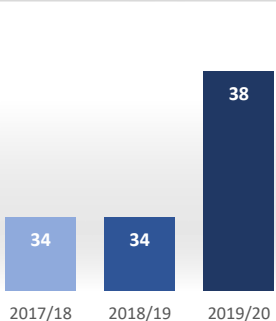
De los estudiantes con el profesorado



Datos de Satisfacción	2017/18	2018/19	2019/20
	4,12	3,87	4,14

*Medida global de calidad. Valores 1-5

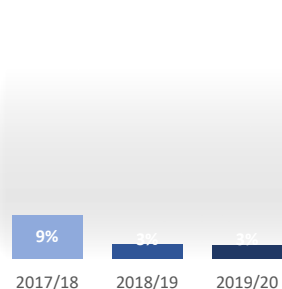
Titulados



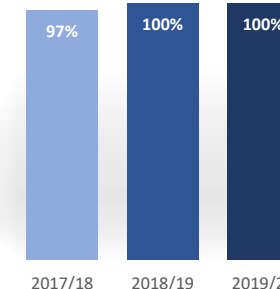
Datos de Titulados	2017/18	2018/19	2019/20
Titulados	34	34	38
Nota media de los titulados	8,24	8,26	8,24

Resultados

Tasa de abandono



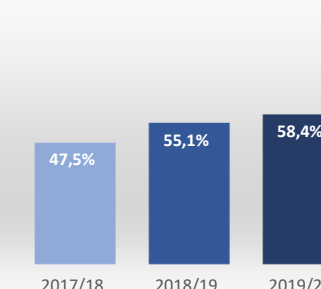
Tasa de graduación



Datos de Resultados	2017/18	2018/19	2019/20
Tasa de abandono	9%	3%	3%
Tasa de graduación	97%	100%	100%
Alumnos cohorte	35	35	37
*Año cohorte de entrada:	2016	2017	2018

Profesorado

ECTS impartidos por doctor



Datos de ECTS Impartidos por doctor	2017/18	2018/19	2019/20
	47,5%	55,1%	58,4%