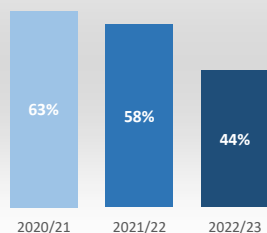
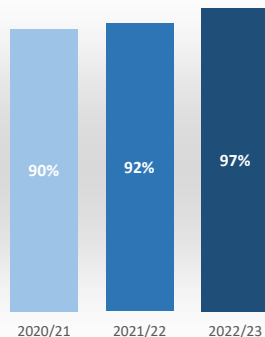


Acceso

Admitidos / Total Solicitudes

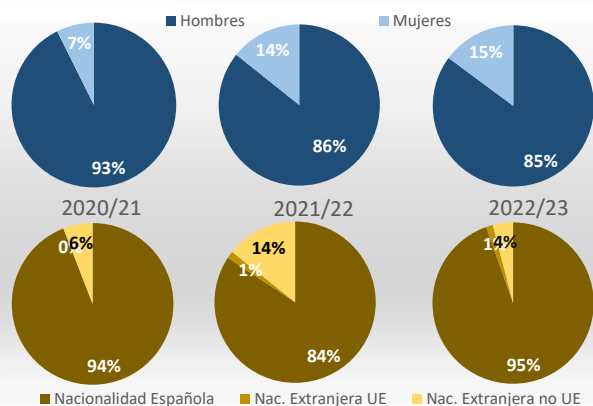


Matriculados / Oferta



Datos de Acceso	2020/21	2021/22	2022/23
Oferta	60	60	60
Solicitudes 1ª opción	121	113	133
Admitidos	85	71	65
Alumnos de nuevo ingreso	54	55	58
Admitidos/Total Solicitudes	63%	58%	44%
Cobertura (Matric./Oferta)	90%	92%	97%

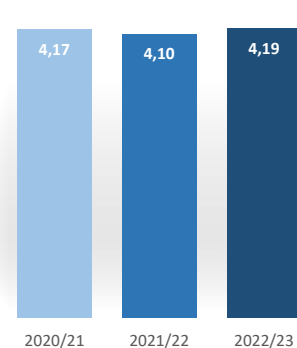
Matrícula por género y nacionalidad



Datos de Matrícula	2020/21	2021/22	2022/23
Hombres	93%	86%	85%
Mujeres	7%	14%	15%
Nacionalidad Española	94%	84%	95%
Nac. Extranjera UE	0%	1%	1%
Nac. Extranjera no UE	6%	14%	4%
Nº total de alumnos	68	70	74

Satisfacción

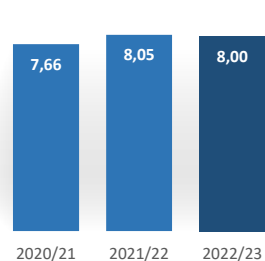
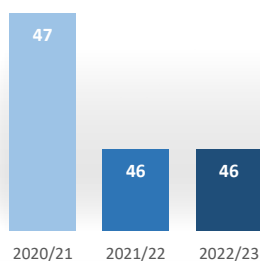
De los estudiantes con el profesorado



Datos de Satisfacción	2020/21	2021/22	2022/23
Medida global de calidad	4,17	4,10	4,19

*Medida global de calidad. Valores 1-5

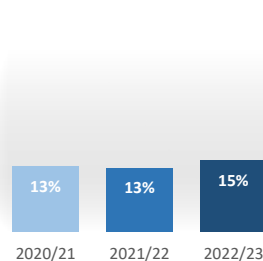
Titulados



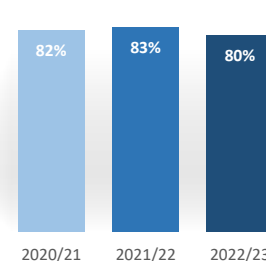
Datos de Titulados	2020/21	2021/22	2022/23
Titulados	47	46	46
Nota media de los titulados	7,66	8,05	8,00

Resultados

Tasa de abandono



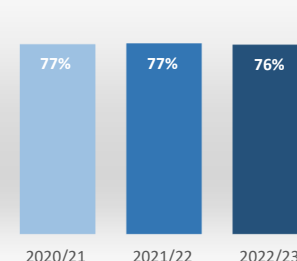
Tasa de graduación



Datos de Resultados	2020/21	2021/22	2022/23
Tasa de abandono	13%	13%	15%
Tasa de graduación	82%	83%	80%
Alumnos cohorte	45	54	55
*Año cohorte de entrada:	2019	2020	2021

Profesorado

ECTS impartidos por doctor



Datos de ECTS Impartidos por doctor	2020/21	2021/22	2022/23
ECTS impartidos por doctor	76,6%	77,0%	76,5%