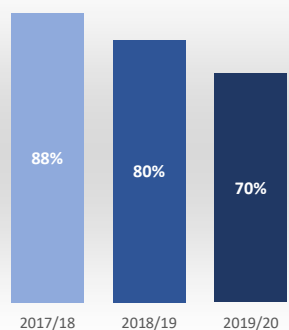


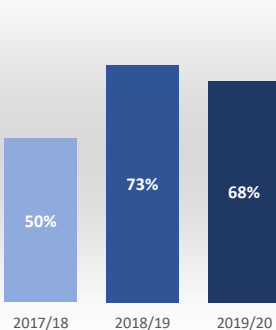
Máster Universitario en Gestión y Desarrollo de Tecnologías Biomédicas

Acceso

Admitidos / Total Solicitudes

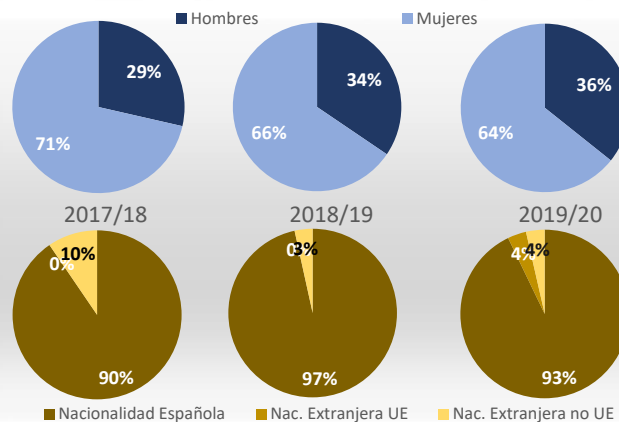


Matriculados / Oferta



Datos de Acceso	2017/18	2018/19	2019/20
Oferta	40	40	40
Solicitudes 1ª opción	50	65	47
Admitidos	45	56	37
Alumnos de nuevo ingreso	20	29	27
Admitidos/Total Solicitudes	88%	80%	70%
Cobertura (Matric./Oferta)	50%	73%	68%

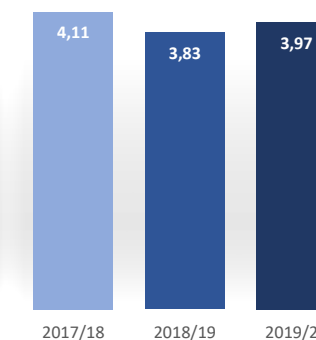
Matrícula por género y nacionalidad



Datos de Matrícula	2017/18	2018/19	2019/20
Hombres	29%	34%	36%
Mujeres	71%	66%	64%
Nacionalidad Española	90%	97%	93%
Nac. Extranjera UE	0%	0%	4%
Nac. Extranjera no UE	10%	3%	4%
Nº total de alumnos	21	29	28

Satisfacción

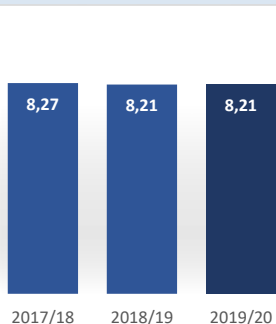
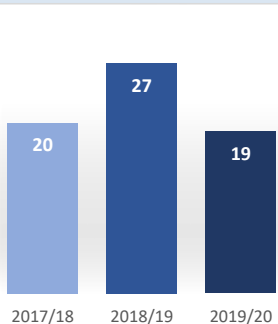
De los estudiantes con el profesorado



Datos de Satisfacción	2017/18	2018/19	2019/20
	4,11	3,83	3,97

*Medida global de calidad. Valores 1-5

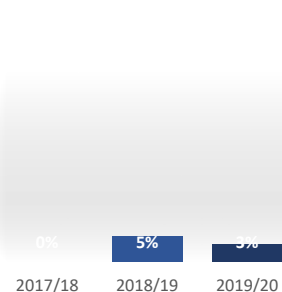
Titulados



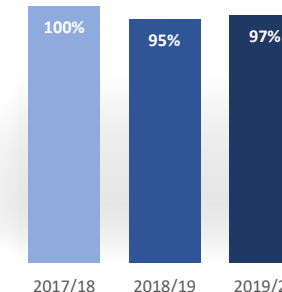
Datos de Titulados	2017/18	2018/19	2019/20
Titulados	20	27	19
Nota media de los titulados	8,27	8,21	8,21

Resultados

Tasa de abandono



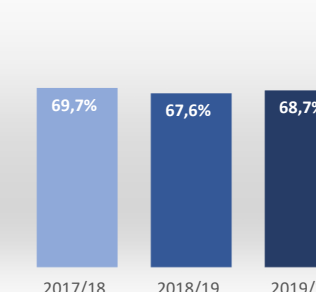
Tasa de graduación



Datos de Resultados	2017/18	2018/19	2019/20
Tasa de abandono	0%	5%	3%
Tasa de graduación	100%	95%	97%
Alumnos cohorte	23	20	29
*Año cohorte de entrada:	2016	2017	2018

Profesorado

ECTS impartidos por doctor



Datos de ECTS Impartidos por doctor	2017/18	2018/19	2019/20
	69,7%	67,6%	68,7%