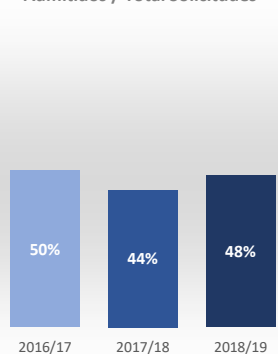


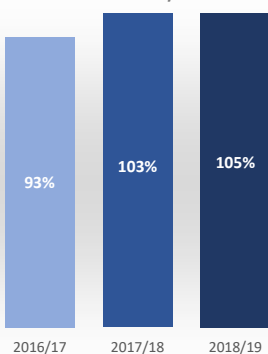
Máster Universitario en Dirección de Recursos Humanos

Acceso

Admitidos / Total Solicitudes

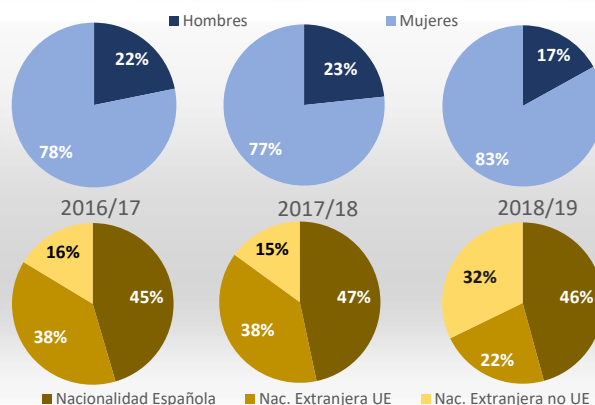


Matriculados / Oferta



| Datos de Acceso | 2016/17 | 2017/18 | 2018/19 |
|-----------------------------|---------|---------|---------|
| Oferta | 40 | 40 | 40 |
| Solicitudes 1ª opción | 84 | 104 | 107 |
| Admitidos | 47 | 53 | 61 |
| Alumnos de nuevo ingreso | 37 | 41 | 42 |
| Admitidos/Total Solicitudes | 50% | 44% | 48% |
| Cobertura (Matric./Oferta) | 93% | 103% | 105% |

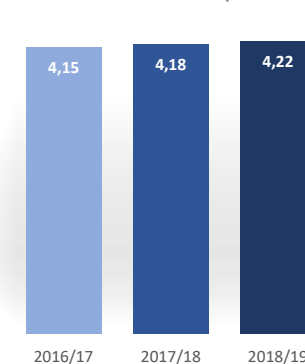
Matrícula por género y nacionalidad



| Datos de Matrícula | 2016/17 | 2017/18 | 2018/19 |
|-----------------------|---------|---------|---------|
| Hombres | 22% | 23% | 17% |
| Mujeres | 78% | 77% | 83% |
| Nacionalidad Española | 45% | 47% | 46% |
| Nac. Extranjera UE | 38% | 38% | 22% |
| Nac. Extranjera no UE | 16% | 15% | 32% |
| Nº total de alumnos | 55 | 60 | 59 |

Satisfacción

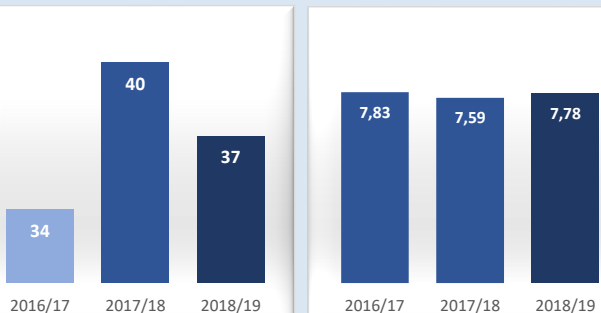
De los estudiantes con el profesorado



| Datos de Satisfacción | 2016/17 | 2017/18 | 2018/19 |
|-----------------------|---------|---------|---------|
| | 4,15 | 4,18 | 4,22 |

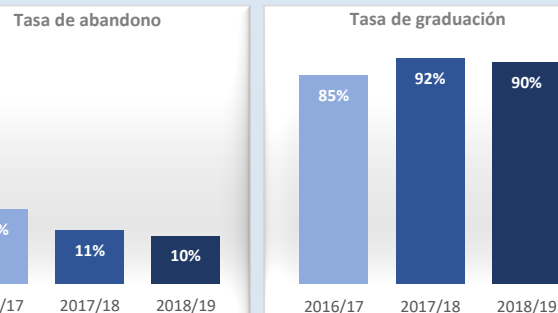
*Medida global de calidad. Valores 1-5

Titulados



| Datos de Titulados | 2016/17 | 2017/18 | 2018/19 |
|-----------------------------|---------|---------|---------|
| Titulados | 34 | 40 | 37 |
| Nota media de los titulados | 7,83 | 7,59 | 7,78 |

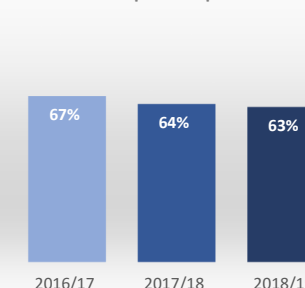
Resultados



| Datos de Resultados | 2016/17 | 2017/18 | 2018/19 |
|--------------------------|---------|---------|---------|
| Tasa de abandono | 15% | 11% | 10% |
| Tasa de graduación | 85% | 92% | 90% |
| Alumnos cohorte | 33 | 37 | 41 |
| *Año cohorte de entrada: | 2015 | 2016 | 2017 |

Profesorado

ECTS impartidos por doctor



| Datos de ECTS Impartidos por doctor | 2016/17 | 2017/18 | 2018/19 |
|-------------------------------------|---------|---------|---------|
| | 67% | 64% | 63% |