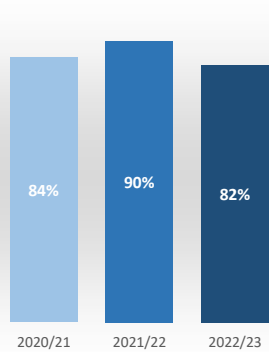


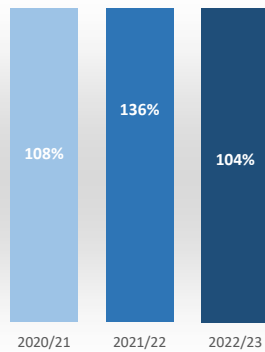
Máster Universitario en Derecho Penal y Procesal Penal - Semipresencial

Acceso

Admitidos / Total Solicitudes

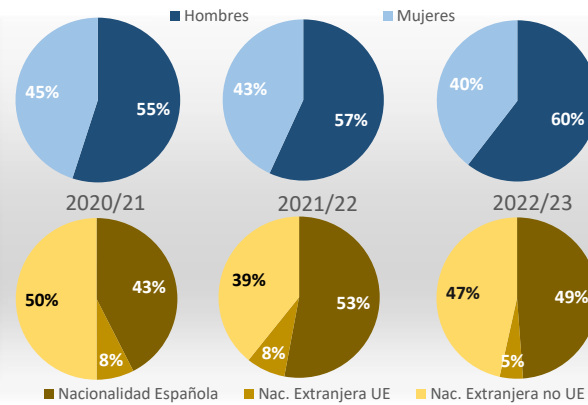


Matriculados / Oferta



| Datos de Acceso | 2020/21 | 2021/22 | 2022/23 |
|-----------------------------|---------|---------|---------|
| Oferta | 25 | 25 | 25 |
| Solicitudes 1ª opción | 44 | 49 | 44 |
| Admitidos | 43 | 52 | 41 |
| Alumnos de nuevo ingreso | 27 | 34 | 26 |
| Admitidos/Total Solicitudes | 84% | 90% | 82% |
| Cobertura (Matric./Oferta) | 108% | 136% | 104% |

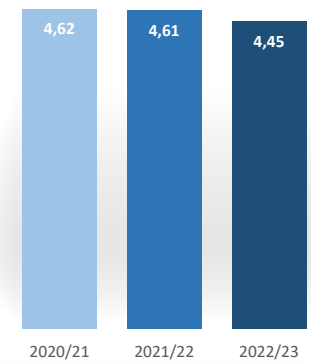
Matrícula por género y nacionalidad



| Datos de Matrícula | 2020/21 | 2021/22 | 2022/23 |
|-----------------------|---------|---------|---------|
| Hombres | 55% | 57% | 60% |
| Mujeres | 45% | 43% | 40% |
| Nacionalidad Española | 43% | 53% | 49% |
| Nac. Extranjera UE | 8% | 8% | 5% |
| Nac. Extranjera no UE | 50% | 39% | 47% |
| Nº total de alumnos | 40 | 51 | 43 |

Satisfacción

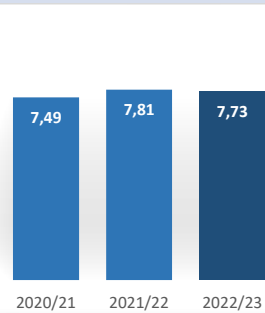
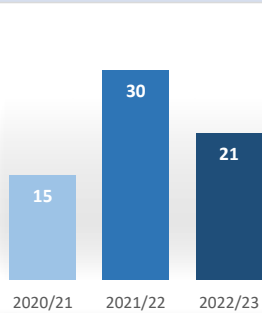
De los estudiantes con el profesorado



| Datos de Satisfacción | 2020/21 | 2021/22 | 2022/23 |
|-----------------------|---------|---------|---------|
| | 4,62 | 4,61 | 4,45 |

*Medida global de calidad. Valores 1-5

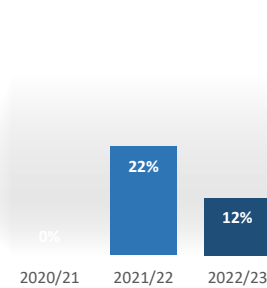
Titulados



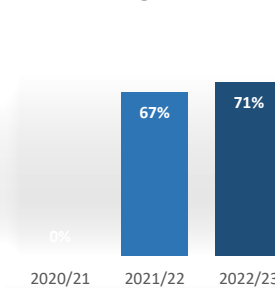
| Datos de Titulados | 2020/21 | 2021/22 | 2022/23 |
|-----------------------------|---------|---------|---------|
| Titulados | 15 | 30 | 21 |
| Nota media de los titulados | 7,49 | 7,81 | 7,73 |

Resultados

Tasa de abandono



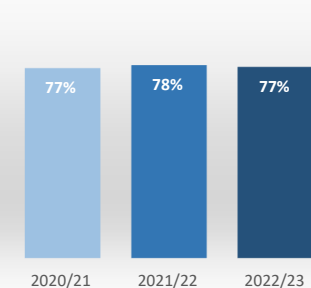
Tasa de graduación



| Datos de Resultados | 2020/21 | 2021/22 | 2022/23 |
|--------------------------|---------|---------|---------|
| Tasa de abandono | - | 22% | 12% |
| Tasa de graduación | - | 67% | 71% |
| Alumnos cohorte | 0 | 27 | 34 |
| *Año cohorte de entrada: | 2019 | 2020 | 2021 |

Profesorado

ECTS impartidos por doctor



| Datos de ECTS Impartidos por doctor | 2020/21 | 2021/22 | 2022/23 |
|-------------------------------------|---------|---------|---------|
| | 76,7% | 77,9% | 77,2% |