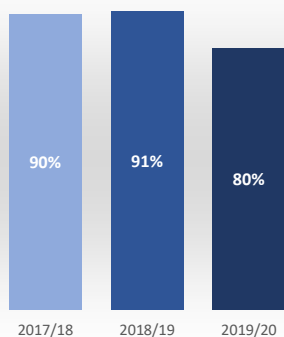


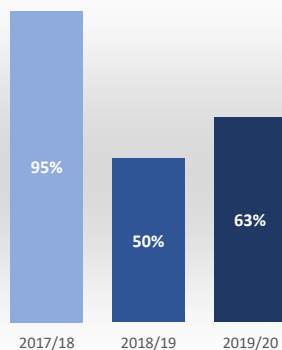
# Máster Universitario en Justicia Criminal

## Acceso

Admitidos / Total Solicitudes

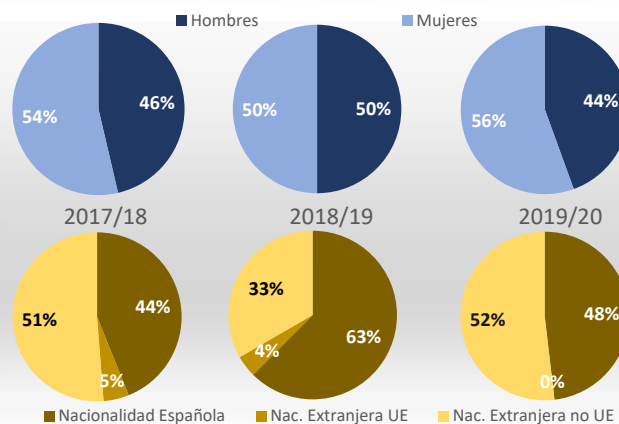


Matriculados / Oferta



Datos de Acceso	2017/18	2018/19	2019/20
Oferta	40	40	40
Solicitudes 1ª opción	74	45	47
Admitidos	73	50	43
Alumnos de nuevo ingreso	38	20	25
Admitidos/Total Solicitudes	90%	91%	80%
Cobertura (Matric./Oferta)	95%	50%	63%

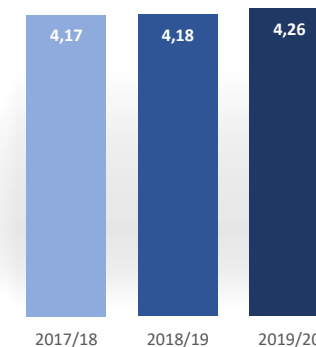
## Matrícula por género y nacionalidad



Datos de Matrícula	2017/18	2018/19	2019/20
Hombres	46%	50%	44%
Mujeres	54%	50%	56%
Nacionalidad Española	44%	63%	48%
Nac. Extranjera UE	5%	4%	0%
Nac. Extranjera no UE	51%	33%	52%
Nº total de alumnos	41	24	27

## Satisfacción

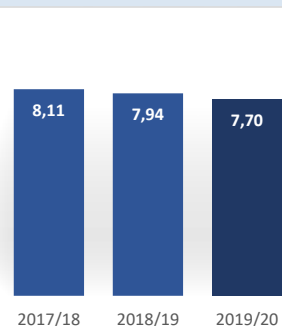
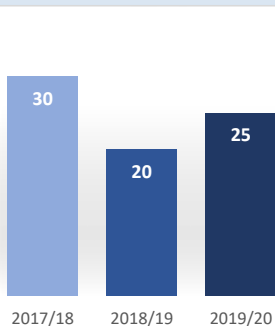
De los estudiantes con el profesorado



Datos de Satisfacción	2017/18	2018/19	2019/20
	4,17	4,18	4,26

\*Medida global de calidad. Valores 1-5

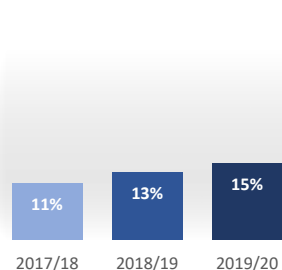
## Titulados



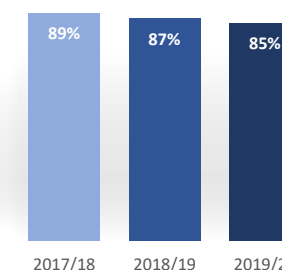
Datos de Titulados	2017/18	2018/19	2019/20
Titulados	30	20	25
Nota media de los titulados	8,11	7,94	7,70

## Resultados

Tasa de abandono



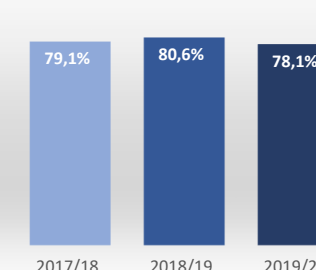
Tasa de graduación



Datos de Resultados	2017/18	2018/19	2019/20
Tasa de abandono	11%	13%	15%
Tasa de graduación	89%	87%	85%
Alumnos cohorte	27	38	20
*Año cohorte de entrada:	2016	2017	2018

## Profesorado

ECTS impartidos por doctor



Datos de ECTS Impartidos por doctor	2017/18	2018/19	2019/20
	79,1%	80,6%	78,1%